

# Tønder Andelsboligforening

## LBF Afd. nr. 00100 Bargumsvej 6-14

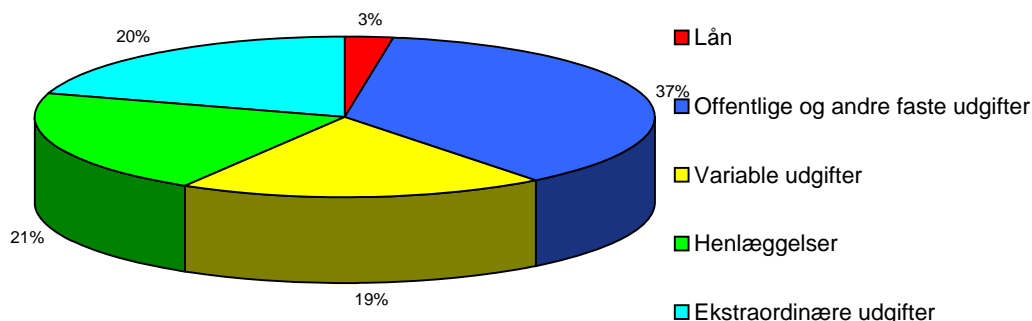
### Regnskab for året 2014

Afdelingens årsregnskab, der er optrykt på næste side, viser regnskabets hovedtal, og medtager således ikke noter m.v., der hører til det samlede regnskab.

Såfremt du ønsker at få et specificeret regnskab, kan det rekvireres ved henvendelse til:  
SALUS Boligadministration, Egevej 9, tlf. nr.: 73 45 65 00.

De samlede udgifter for afdelingen er på	1.048.462,64
og de samlede indtægter er på	853.173,19
Afdelingens regnskab udviser et underskud på	-195.289,45

#### Her kan du se, hvorledes 100 huslejekroner anvendes



	<p><b>Lån:</b> Udgiften til lån optaget da afdelingen blev bygget.</p> <p>I alt svarende til en udgift pr. bolig på ca. kr. 1210 pr. år.</p>
	<p><b>Offentlige og andre faste udgifter:</b> Omfatter bl.a. ejendomsskatter til kommunen, renovationsudgifter, forsikringer, afdelingens energiforbrug samt administrationsbidrag</p> <p>Afdelinger opført før 1963 og 1970 skal betale et pligtmæssigt A- og/eller G-indskud til</p> <p>I alt svarende til en udgift pr. bolig på ca. kr. 17570 pr. år.</p>
	<p><b>Variable udgifter:</b> Omfatter bl.a. udgifter til viceværter, renoldelse, vedligeholdelse af bygninger og anlæg, drift af fællesvaskeri, afdelingsbestyrelsen, o.l.</p> <p>I alt svarende til en udgift pr. bolig på ca. kr. 9210 pr. år.</p>
	<p><b>Henlæggelser:</b> Er opsparing til kommende års vedligeholdelses- og fornyelsesarbejder, samt til afdelingens udgifter i forbindelse med fraflytninger.</p> <p>I alt svarende til en udgift pr. bolig på ca. kr. 10050 pr. år.</p>
	<p><b>Ekstraordinære udgifter:</b> Omfatter primært udgifter til lån optaget i forbindelse med større moderniseringsarbejder, såvel de fælles som de individuelle.</p> <p>I alt svarende til en udgift pr. bolig på ca. kr. 9620 pr. år.</p>

**Tønder Andelsboligforening**  
**LBF Afd. nr. 00100 Bargumsvej 6-14**

Resultatopgørelse og balance i hovedposter.

**Resultatopgørelse for perioden 01.01.2014 - 31.12.2014**

<b>UDGIFTER</b>	<b>Regnskab 2014</b>	<b>Budget 2014</b>	<b>Budget 2015</b>
Nettokapitaludgifter	26.595,02	27	27
Offentlige og andre faste udgifter	386.638,84	429	415
Variable udgifter	202.599,35	186	186
Henlæggelser	221.000,00	221	221
Ekstraordinære udgifter	211.629,43	11	11
<b>Udgifter</b>	<b>1.048.462,64</b>	<b>873</b>	<b>860</b>
	0,00	0	0
<b>Udgifter i alt</b>	<b>1.048.462,64</b>	<b>873</b>	<b>860</b>

**INDTÆGTER**

Boligafgifter og leje	788.256,00	788	818
Renter	26.516,91	39	10
Andre ordinære indtægter	38.400,28	48	34
Ekstraordinære indtægter	0,00	-2	-2
<b>Indtægter</b>	<b>853.173,19</b>	<b>873</b>	<b>860</b>
Årets underskud	195.289,45	0,00	0,00
<b>Indtægter i alt</b>	<b>1.048.462,64</b>	<b>873</b>	<b>860</b>

**Balance pr. 31.12.2014**

<b>AKTIVER</b>	<b>Regnskab 2014</b>	<b>Sidste år 2013</b>
Anlægsaktiver	696.080,60	792.476,63
Omsætningsaktiver	1.281.304,67	1.128.416,28
<b>Aktiver i alt</b>	<b>1.977.385,27</b>	<b>1.920.892,91</b>
<b>PASSIVER</b>		
Henlæggelser (afdelingens opsparing)	-1.213.350,60	1.012.205,43
Opsamlet resultat	209.316,19	14.548,26
<b>Henlæggelser +/- opsamlet resultat</b>	<b>-1.004.034,41</b>	<b>1.026.753,69</b>
Langfristet gæld	-834.084,00	770.578,00
Kortfristet gæld	-139.266,86	123.561,22
<b>Passiver i alt</b>	<b>-1.977.385,27</b>	<b>1.920.892,91</b>

# Tønder Andelsboligforening

LBF Afd. nr. 00200 Afdeling 2

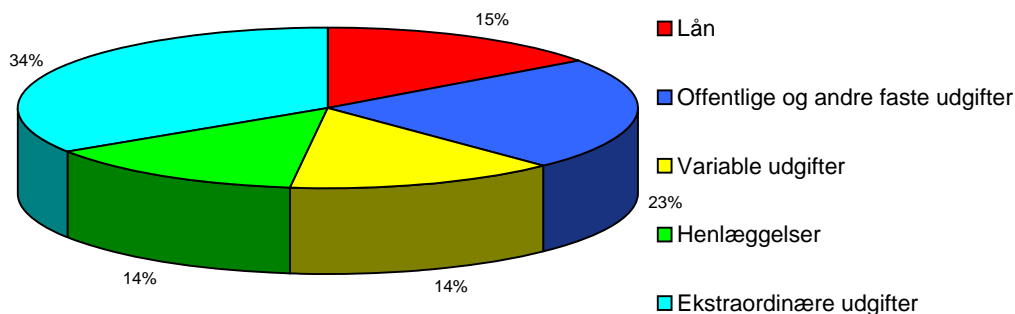
## Regnskab for året 2014

Afdelingens årsregnskab, der er optrykt på næste side, viser regnskabets hovedtal, og medtager således ikke noter m.v., der hører til det samlede regnskab.

Såfremt du ønsker at få et specificeret regnskab, kan det rekvireres ved henvendelse til:  
SALUS Boligadministration, Egevej 9, tlf. nr.: 73 45 65 00.

De samlede udgifter for afdelingen er på	3.745.216,14
og de samlede indtægter er på	3.629.229,31
Afdelingens regnskab udviser et underskud på	-115.986,83

### Her kan du se, hvorledes 100 huslejekroner anvendes



	<b>Lån:</b> Udgiften til lån optaget da afdelingen blev bygget.  I alt svarende til en udgift pr. bolig på ca. kr. 8110 pr. år.
	<b>Offentlige og andre faste udgifter:</b> Omfatter bl.a. ejendomsskatter til kommunen, renovationsudgifter, forsikringer, afdelingens energiforbrug samt administrationsbidrag Afdelinger opført før 1963 og 1970 skal betale et pligtmæssigt A- og/eller G-indskud til I alt svarende til en udgift pr. bolig på ca. kr. 12430 pr. år.
	<b>Variable udgifter:</b> Omfatter bl.a. udgifter til viceværter, renoldelse, vedligeholdelse af bygninger og anlæg, drift af fællesvaskeri, afdelingsbestyrelsen, o.l.  I alt svarende til en udgift pr. bolig på ca. kr. 7730 pr. år.
	<b>Henlæggelser:</b> Er opsparing til kommende års vedligeholdelses- og fornyelsesarbejder, samt til afdelingens udgifter i forbindelse med fraflytninger.  I alt svarende til en udgift pr. bolig på ca. kr. 7480 pr. år.
	<b>Ekstraordinære udgifter:</b> Omfatter primært udgifter til lån optaget i forbindelse med større moderniseringsarbejder, såvel de fælles som de individuelle.  I alt svarende til en udgift pr. bolig på ca. kr. 18540 pr. år.

**Tønder Andelsboligforening**  
**LBF Afd. nr. 00200 Afdeling 2**

Resultatopgørelse og balance i hovedposter.

**Resultatopgørelse for perioden 01.01.2014 - 31.12.2014**

<b>UDGIFTER</b>	<b>Regnskab 2014</b>	<b>Budget 2014</b>	<b>Budget 2015</b>
Nettokapitaludgifter	559.459,80	566	566
Offentlige og andre faste udgifter	857.414,18	846	887
Variable udgifter	533.034,31	458	458
Henlæggelser	516.000,00	516	516
Ekstraordinære udgifter	1.279.307,85	1.312	1.354
<b>Udgifter</b>	<b>3.745.216,14</b>	<b>3.699</b>	<b>3.781</b>
	0,00	0	0
<b>Udgifter i alt</b>	<b>3.745.216,14</b>	<b>3.699</b>	<b>3.781</b>

**INDTÆGTER**

Boligafgifter og leje	3.421.016,00	3.429	3.552
Renter	49.027,06	54	24
Andre ordinære indtægter	11.758,39	11	0
Ekstraordinære indtægter	147.427,86	205	205
<b>Indtægter</b>	<b>3.629.229,31</b>	<b>3.699</b>	<b>3.781</b>
Årets underskud	115.986,83		0,00
<b>Indtægter i alt</b>	<b>3.745.216,14</b>	<b>3.699</b>	<b>3.781</b>

**Balance pr. 31.12.2014**

<b>AKTIVER</b>	<b>Regnskab 2014</b>	<b>Sidste år 2013</b>
Anlægsaktiver	28.481.729,38	28.349.211,56
Omsætningsaktiver	1.825.979,02	1.856.487,22
<b>Aktiver i alt</b>	<b>30.307.708,40</b>	<b>30.205.698,78</b>
<b>PASSIVER</b>		
Henlæggelser (afdelingens opsparing)	-2.287.649,86	1.672.880,40
Opsamlet resultat	490.499,60	-363.512,77
<b>Henlæggelser +/- opsamlet resultat</b>	<b>-1.797.150,26</b>	<b>1.309.367,63</b>
Langfristet gæld	-28.320.517,49	28.521.041,21
Kortfristet gæld	-190.040,65	375.289,94
<b>Passiver i alt</b>	<b>-30.307.708,40</b>	<b>30.205.698,78</b>

**Tønder Andelsboligforening**  
**LBF Afd. nr. 00400 Skovroysvej/Brorsonsvej**

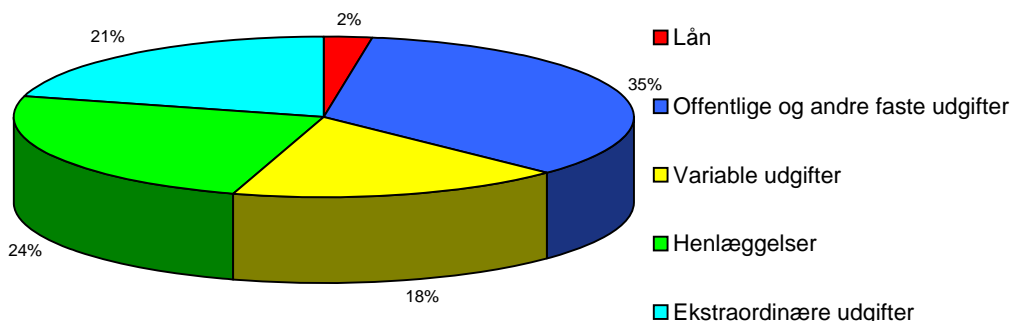
**Regnskab for året 2014**

Afdelingens årsregnskab, der er optrykt på næste side, viser regnskabets hovedtal, og medtager således ikke noter m.v., der hører til det samlede regnskab.

Såfremt du ønsker at få et specificeret regnskab, kan det rekvireres ved henvendelse til:  
 SALUS Boligadministration, Egevej 9, tlf. nr.: 73 45 65 00.

De samlede udgifter for afdelingen er på	2.064.628,39
og de samlede indtægter er på	1.867.007,63
Afdelingens regnskab udviser et underskud på	-197.620,76

**Her kan du se, hvorledes 100 huslejekroner anvendes**



	<p><b>Lån:</b>                  Udgiften til lån optaget da afdelingen blev bygget.</p> <p>I alt svarende til en udgift pr. bolig på ca. kr. 1260 pr. år.</p>
	<p><b>Offentlige og andre faste udgifter:</b>                  Omfatter bl.a. ejendomsskatter til kommunen, renovationsudgifter, forsikringer, afdelingens energiforbrug samt administrationsbidrag</p> <p>Afdelinger opført før 1963 og 1970 skal betale et pligtmæssigt A- og/eller G-indskud til</p> <p>I alt svarende til en udgift pr. bolig på ca. kr. 17890 pr. år.</p>
	<p><b>Variable udgifter:</b>                  Omfatter bl.a. udgifter til viceværter, renoldelse, vedligeholdelse af bygninger og anlæg, drift af fællesvaskeri, afdelingsbestyrelsen, o.l.</p> <p>I alt svarende til en udgift pr. bolig på ca. kr. 9060 pr. år.</p>
	<p><b>Henlæggelser:</b>                  Er opsparing til kommende års vedligeholdelses- og fornyelsesarbejder, samt til afdelingens udgifter i forbindelse med fraflytninger.</p> <p>I alt svarende til en udgift pr. bolig på ca. kr. 12600 pr. år.</p>
	<p><b>Ekstraordinære udgifter:</b>                  Omfatter primært udgifter til lån optaget i forbindelse med større moderniseringsarbejder, såvel de fælles som de individuelle.</p> <p>I alt svarende til en udgift pr. bolig på ca. kr. 10800 pr. år.</p>

**Tønder Andelsboligforening**  
**LBF Afd. nr. 00400 Skovroysvej/Brorsonsvej**

Resultatopgørelse og balance i hovedposter.

**Resultatopgørelse for perioden 01.01.2014 - 31.12.2014**

<b>UDGIFTER</b>	<b>Regnskab 2014</b>	<b>Budget 2014</b>	<b>Budget 2015</b>
Nettokapitaludgifter	50.443,52	50	51
Offentlige og andre faste udgifter	715.706,92	699	730
Variable udgifter	362.384,26	205	212
Henlæggelser	504.000,00	504	487
Ekstraordinære udgifter	432.093,69	485	483
<b>Udgifter</b>	<b>2.064.628,39</b>	<b>1.943</b>	<b>1.963</b>
	0,00	0	0
<b>Udgifter i alt</b>	<b>2.064.628,39</b>	<b>1.943</b>	<b>1.963</b>

**INDTÆGTER**

Boligafgifter og leje	1.820.208,00	1.863	1.931
Renter	36.799,63	70	32
Andre ordinære indtægter	10.000,00	10	0
Ekstraordinære indtægter	0,00	0	0
<b>Indtægter</b>	<b>1.867.007,63</b>	<b>1.943</b>	<b>1.963</b>
Årets underskud	197.620,76		0,00
<b>Indtægter i alt</b>	<b>2.064.628,39</b>	<b>1.943</b>	<b>1.963</b>

**Balance pr. 31.12.2014**

<b>AKTIVER</b>	<b>Regnskab 2014</b>	<b>Sidste år 2013</b>
Anlægsaktiver	5.171.909,65	5.391.407,27
Omsætningsaktiver	989.782,86	1.154.089,25
<b>Aktiver i alt</b>	<b>6.161.692,51</b>	<b>6.545.496,52</b>
<b>PASSIVER</b>		
Henlæggelser (afdelingens opsparing)	-1.555.857,27	1.512.302,76
Opsamlet resultat	263.409,38	-55.788,62
<b>Henlæggelser +/- opsamlet resultat</b>	<b>-1.292.447,89</b>	<b>1.456.514,14</b>
Langfristet gæld	-4.861.881,56	5.079.592,08
Kortfristet gæld	-7.363,06	9.390,30
<b>Passiver i alt</b>	<b>-6.161.692,51</b>	<b>6.545.496,52</b>

# Tønder Andelsboligforening

LBF Afd. nr. 00500 TAB, afd. 05

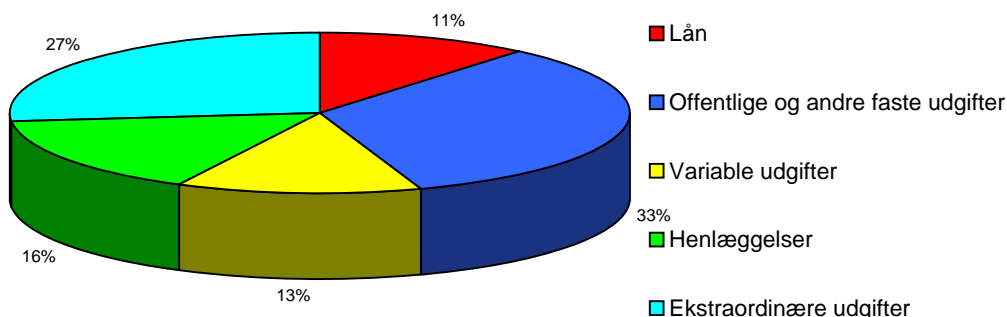
## Regnskab for året 2014

Afdelingens årsregnskab, der er optrykt på næste side, viser regnskabets hovedtal, og medtager således ikke noter m.v., der hører til det samlede regnskab.

Såfremt du ønsker at få et specificeret regnskab, kan det rekvireres ved henvendelse til:  
SALUS Boligadministration, Egevej 9, tlf. nr.: 73 45 65 00.

De samlede udgifter for afdelingen er på	3.255.891,68
og de samlede indtægter er på	3.542.812,43
Afdelingens regnskab udviser et overskud på	286.920,75

### Her kan du se, hvorledes 100 huslejekroner anvendes



	<b>Lån:</b> Udgiften til lån optaget da afdelingen blev bygget.  I alt svarende til en udgift pr. bolig på ca. kr. 4320 pr. år.
	<b>Offentlige og andre faste udgifter:</b> Omfatter bl.a. ejendomsskatter til kommunen, renovationsudgifter, forsikringer, afdelingens energiforbrug samt administrationsbidrag Afdelinger opført før 1963 og 1970 skal betale et pligtmæssigt A- og/eller G-indskud til I alt svarende til en udgift pr. bolig på ca. kr. 13220 pr. år.
	<b>Variable udgifter:</b> Omfatter bl.a. udgifter til viceværter, renoldelse, vedligeholdelse af bygninger og anlæg, drift af fællesvaskeri, afdelingsbestyrelsen, o.l.  I alt svarende til en udgift pr. bolig på ca. kr. 5040 pr. år.
	<b>Henlæggelser:</b> Er opsparing til kommende års vedligeholdelses- og fornyelsesarbejder, samt til afdelingens udgifter i forbindelse med fraflytninger.  I alt svarende til en udgift pr. bolig på ca. kr. 6230 pr. år.
	<b>Ekstraordinære udgifter:</b> Omfatter primært udgifter til lån optaget i forbindelse med større moderniseringsarbejder, såvel de fælles som de individuelle.  I alt svarende til en udgift pr. bolig på ca. kr. 10410 pr. år.

**Tønder Andelsboligforening**  
**LBF Afd. nr. 00500 TAB, afd. 05**

Resultatopgørelse og balance i hovedposter.

**Resultatopgørelse for perioden 01.01.2014 - 31.12.2014**

<b>UDGIFTER</b>	<b>Regnskab 2014</b>	<b>Budget 2014</b>	<b>Budget 2015</b>
Nettokapitaludgifter	358.673,96	364	364
Offentlige og andre faste udgifter	1.097.596,65	1.074	1.115
Variable udgifter	418.481,95	404	406
Henlæggelser	517.000,00	517	550
Ekstraordinære udgifter	864.139,12	1.110	1.108
<b>Udgifter</b>	<b>3.255.891,68</b>	<b>3.469</b>	<b>3.543</b>
Årets overskud	286.920,75	0	0
<b>Udgifter i alt</b>	<b>3.542.812,43</b>	<b>3.469</b>	<b>3.543</b>

**INDTÆGTER**

Boligafgifter og leje	3.334.836,00	3.332	3.450
Renter	99.777,75	77	34
Andre ordinære indtægter	64.960,00	59	59
Ekstraordinære indtægter	43.238,68	0	0
<b>Indtægter</b>	<b>3.542.812,43</b>	<b>3.469</b>	<b>3.543</b>
	0,00		0,00
<b>Indtægter i alt</b>	<b>3.542.812,43</b>	<b>3.469</b>	<b>3.543</b>

**Balance pr. 31.12.2014**

<b>AKTIVER</b>	<b>Regnskab 2014</b>	<b>Sidste år 2013</b>
Anlægsaktiver	17.195.486,29	17.542.648,96
Omsætningsaktiver	3.201.717,65	2.808.050,26
<b>Aktiver i alt</b>	<b>20.397.203,94</b>	<b>20.350.699,22</b>
<b>PASSIVER</b>		
Henlæggelser (afdelingens opsparing)	-3.692.298,90	3.583.117,88
Opsamlet resultat	-500.281,18	267.809,43
<b>Henlæggelser +/- opsamlet resultat</b>	<b>-4.192.580,08</b>	<b>3.850.927,31</b>
Langfristet gæld	-16.192.694,60	16.486.473,04
Kortfristet gæld	-11.929,26	13.298,87
<b>Passiver i alt</b>	<b>-20.397.203,94</b>	<b>20.350.699,22</b>



# Tønder Andelsboligforening

## LBF Afd. nr. 00600 Bargumsvej 13-17

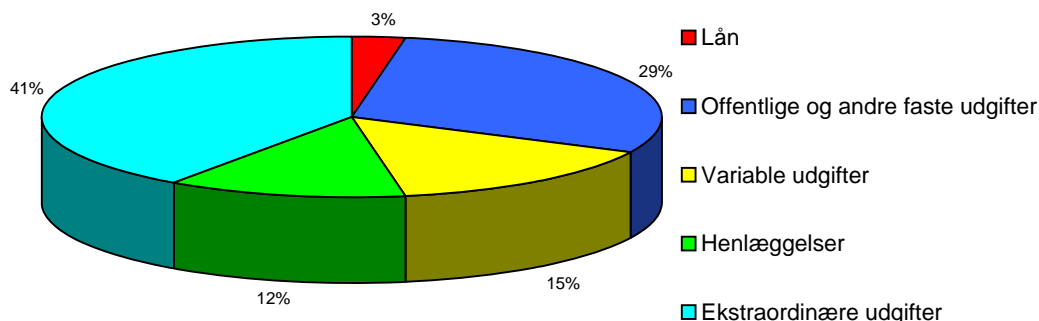
### Regnskab for året 2014

Afdelingens årsregnskab, der er optrykt på næste side, viser regnskabets hovedtal, og medtager således ikke noter m.v., der hører til det samlede regnskab.

Såfremt du ønsker at få et specificeret regnskab, kan det rekvireres ved henvendelse til:  
SALUS Boligadministration, Egevej 9, tlf. nr.: 73 45 65 00.

De samlede udgifter for afdelingen er på	4.207.750,58
og de samlede indtægter er på	3.891.253,87
Afdelingens regnskab udviser et underskud på	-316.496,71

#### Her kan du se, hvorledes 100 huslejekroner anvendes



	<p><b>Lån:</b> Udgiften til lån optaget da afdelingen blev bygget.</p> <p>I alt svarende til en udgift pr. bolig på ca. kr. 1320 pr. år.</p>
	<p><b>Offentlige og andre faste udgifter:</b> Omfatter bl.a. ejendomsskatter til kommunen, renovationsudgifter, forsikringer, afdelingens energiforbrug samt administrationsbidrag</p> <p>Afdelinger opført før 1963 og 1970 skal betale et pligtmæssigt A- og/eller G-indskud til</p> <p>I alt svarende til en udgift pr. bolig på ca. kr. 13400 pr. år.</p>
	<p><b>Variable udgifter:</b> Omfatter bl.a. udgifter til viceværter, renoldelse, vedligeholdelse af bygninger og anlæg, drift af fællesvaskeri, afdelingsbestyrelsen, o.l.</p> <p>I alt svarende til en udgift pr. bolig på ca. kr. 6940 pr. år.</p>
	<p><b>Henlæggelser:</b> Er opsparing til kommende års vedligeholdelses- og fornyelsesarbejder, samt til afdelingens udgifter i forbindelse med fraflytninger.</p> <p>I alt svarende til en udgift pr. bolig på ca. kr. 5700 pr. år.</p>
	<p><b>Ekstraordinære udgifter:</b> Omfatter primært udgifter til lån optaget i forbindelse med større moderniseringsarbejder, såvel de fælles som de individuelle.</p> <p>I alt svarende til en udgift pr. bolig på ca. kr. 18390 pr. år.</p>

**Tønder Andelsboligforening**  
**LBF Afd. nr. 00600 Bargumsvej 13-17**

Resultatopgørelse og balance i hovedposter.

**Resultatopgørelse for perioden 01.01.2014 - 31.12.2014**

<b>UDGIFTER</b>	<b>Regnskab 2014</b>	<b>Budget 2014</b>	<b>Budget 2015</b>
Nettokapitaludgifter	121.696,48	122	122
Offentlige og andre faste udgifter	1.232.355,21	1.204	1.236
Variable udgifter	638.263,67	693	716
Henlæggelser	524.000,00	524	558
Ekstraordinære udgifter	1.691.435,22	1.357	1.350
<b>Udgifter</b>	<b>4.207.750,58</b>	<b>3.900</b>	<b>3.981</b>
	0,00	0	0
<b>Udgifter i alt</b>	<b>4.207.750,58</b>	<b>3.900</b>	<b>3.981</b>

**INDTÆGTER**

Boligafgifter og leje	3.787.380,00	3.787	3.900
Renter	32.608,42	28	11
Andre ordinære indtægter	59.808,01	85	71
Ekstraordinære indtægter	11.457,44	0	0
<b>Indtægter</b>	<b>3.891.253,87</b>	<b>3.900</b>	<b>3.981</b>
Årets underskud	316.496,71		0,00
<b>Indtægter i alt</b>	<b>4.207.750,58</b>	<b>3.900</b>	<b>3.981</b>

**Balance pr. 31.12.2014**

<b>AKTIVER</b>	<b>Regnskab 2014</b>	<b>Sidste år 2013</b>
Anlægsaktiver	16.242.738,00	16.932.588,58
Omsætningsaktiver	1.571.075,52	1.659.885,80
<b>Aktiver i alt</b>	<b>17.813.813,52</b>	<b>18.592.474,38</b>
<b>PASSIVER</b>		
Henlæggelser (afdelingens opsparing)	-1.277.307,91	1.049.203,77
Opsamlet resultat	431.582,65	-141.085,94
<b>Henlæggelser +/- opsamlet resultat</b>	<b>-845.725,26</b>	<b>908.117,83</b>
Langfristet gæld	-16.474.716,89	17.178.413,93
Kortfristet gæld	-493.371,37	505.942,62
<b>Passiver i alt</b>	<b>-17.813.813,52</b>	<b>18.592.474,38</b>

# Tønder Andelsboligforening

## LBF Afd. nr. 00800 Afdeling 8

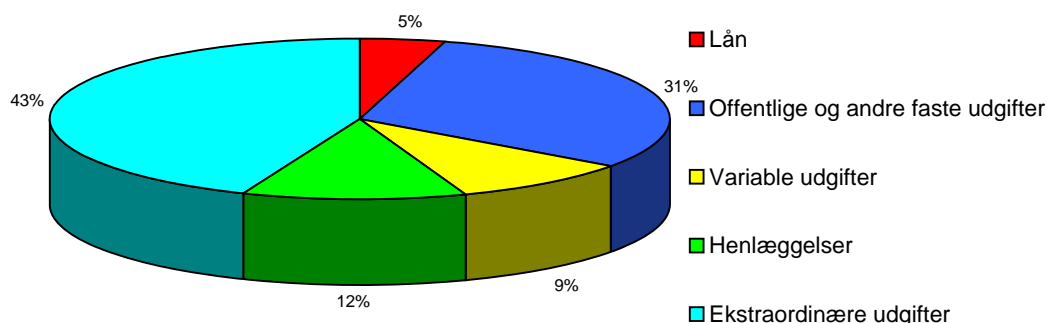
### Regnskab for året 2014






Afdelingens årsregnskab, der er optrykt på næste side, viser regnskabets hovedtal, og medtager således ikke noter m.v., der hører til det samlede regnskab.

Såfremt du ønsker at få et specificeret regnskab, kan det rekvireres ved henvendelse til:  
SALUS Boligadministration, Egevej 9, tlf. nr.: 73 45 65 00.

De samlede udgifter for afdelingen er på	3.505.289,11
og de samlede indtægter er på	3.753.967,39
Afdelingens regnskab udviser et overskud på	248.678,28

#### Her kan du se, hvorledes 100 huslejekroner anvendes



	<p><b>Lån:</b> Udgiften til lån optaget da afdelingen blev bygget.</p> <p>I alt svarende til en udgift pr. bolig på ca. kr. 2270 pr. år.</p>
	<p><b>Offentlige og andre faste udgifter:</b> Omfatter bl.a. ejendomsskatter til kommunen, renovationsudgifter, forsikringer, afdelingens energiforbrug samt administrationsbidrag</p> <p>Afdelinger opført før 1963 og 1970 skal betale et pligtmæssigt A- og/eller G-indskud til</p> <p>I alt svarende til en udgift pr. bolig på ca. kr. 15280 pr. år.</p>
	<p><b>Variable udgifter:</b> Omfatter bl.a. udgifter til viceværter, renoldelse, vedligeholdelse af bygninger og anlæg, drift af fællesvaskeri, afdelingsbestyrelsen, o.l.</p> <p>I alt svarende til en udgift pr. bolig på ca. kr. 4720 pr. år.</p>
	<p><b>Henlæggelser:</b> Er opsparing til kommende års vedligeholdelses- og fornyelsesarbejder, samt til afdelingens udgifter i forbindelse med fraflytninger.</p> <p>I alt svarende til en udgift pr. bolig på ca. kr. 5810 pr. år.</p>
	<p><b>Ekstraordinære udgifter:</b> Omfatter primært udgifter til lån optaget i forbindelse med større moderniseringsarbejder, såvel de fælles som de individuelle.</p> <p>I alt svarende til en udgift pr. bolig på ca. kr. 22000 pr. år.</p>

**Tønder Andelsboligforening**  
**LBF Afd. nr. 00800 Afdeling 8**

Resultatopgørelse og balance i hovedposter.

**Resultatopgørelse for perioden 01.01.2014 - 31.12.2014**

<b>UDGIFTER</b>	<b>Regnskab 2014</b>	<b>Budget 2014</b>	<b>Budget 2015</b>
Nettokapitaludgifter	158.656,07	162	162
Offentlige og andre faste udgifter	1.069.426,32	1.051	1.092
Variable udgifter	330.432,05	355	355
Henlæggelser	407.000,00	407	430
Ekstraordinære udgifter	1.539.774,67	1.578	1.592
<b>Udgifter</b>	<b>3.505.289,11</b>	<b>3.552</b>	<b>3.630</b>
Årets overskud	248.678,28	0	0
<b>Udgifter i alt</b>	<b>3.753.967,39</b>	<b>3.552</b>	<b>3.630</b>
<b>INDTÆGTER</b>			
Boligafgifter og leje	3.466.968,00	3.466	3.597
Renter	91.939,66	86	33
Andre ordinære indtægter	429,39	0	0
Ekstraordinære indtægter	194.630,34	0	0
<b>Indtægter</b>	<b>3.753.967,39</b>	<b>3.552</b>	<b>3.630</b>
	0,00		0,00
<b>Indtægter i alt</b>	<b>3.753.967,39</b>	<b>3.552</b>	<b>3.630</b>

**Balance pr. 31.12.2014**

<b>AKTIVER</b>	<b>Regnskab 2014</b>	<b>Sidste år 2013</b>
Anlægsaktiver	19.234.460,07	19.559.069,03
Omsætningsaktiver	2.863.597,75	2.463.809,24
<b>Aktiver i alt</b>	<b>22.098.057,82</b>	<b>22.022.878,27</b>
<b>PASSIVER</b>		
Henlæggelser (afdelingens opsparing)	-2.501.015,33	2.159.923,65
Opsamlet resultat	-69.244,72	-179.433,56
<b>Henlæggelser +/- opsamlet resultat</b>	<b>-2.570.260,05</b>	<b>1.980.490,09</b>
Langfristet gæld	-19.519.886,46	20.022.340,93
Kortfristet gæld	-7.911,31	20.047,25
<b>Passiver i alt</b>	<b>-22.098.057,82</b>	<b>22.022.878,27</b>

# Tønder Andelsboligforening

## LBF Afd. nr. 01000 Afdeling 10

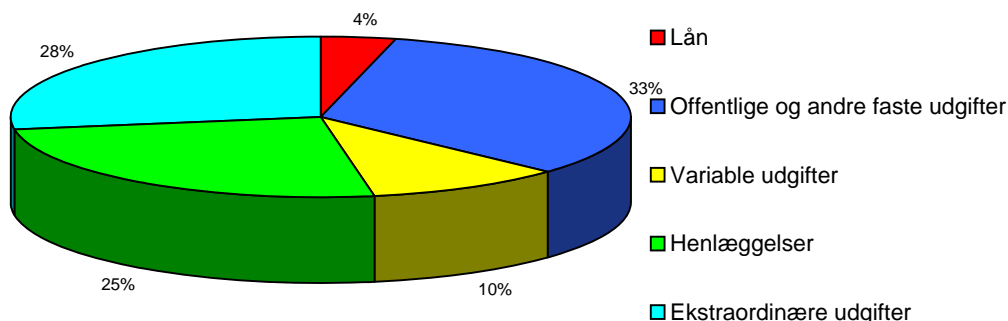
### Regnskab for året 2014






Afdelingens årsregnskab, der er optrykt på næste side, viser regnskabets hovedtal, og medtager således ikke noter m.v., der hører til det samlede regnskab.

Såfremt du ønsker at få et specificeret regnskab, kan det rekvireres ved henvendelse til:  
SALUS Boligadministration, Egevej 9, tlf. nr.: 73 45 65 00.

De samlede udgifter for afdelingen er på	1.133.469,51
og de samlede indtægter er på	1.190.064,53
Afdelingens regnskab udviser et overskud på	56.595,02

#### Her kan du se, hvorledes 100 huslejekroner anvendes



	<p><b>Lån:</b> Udgiften til lån optaget da afdelingen blev bygget.</p> <p>I alt svarende til en udgift pr. bolig på ca. kr. 2050 pr. år.</p>
	<p><b>Offentlige og andre faste udgifter:</b> Omfatter bl.a. ejendomsskatter til kommunen, renovationsudgifter, forsikringer, afdelingens energiforbrug samt administrationsbidrag</p> <p>Afdelinger opført før 1963 og 1970 skal betale et pligtmæssigt A- og/eller G-indskud til</p> <p>I alt svarende til en udgift pr. bolig på ca. kr. 17960 pr. år.</p>
	<p><b>Variable udgifter:</b> Omfatter bl.a. udgifter til viceværter, renoldelse, vedligeholdelse af bygninger og anlæg, drift af fællesvaskeri, afdelingsbestyrelsen, o.l.</p> <p>I alt svarende til en udgift pr. bolig på ca. kr. 5550 pr. år.</p>
	<p><b>Henlæggelser:</b> Er opsparing til kommende års vedligeholdelses- og fornyelsesarbejder, samt til afdelingens udgifter i forbindelse med fraflytninger.</p> <p>I alt svarende til en udgift pr. bolig på ca. kr. 13570 pr. år.</p>
	<p><b>Ekstraordinære udgifter:</b> Omfatter primært udgifter til lån optaget i forbindelse med større moderniseringsarbejder, såvel de fælles som de individuelle.</p> <p>I alt svarende til en udgift pr. bolig på ca. kr. 14850 pr. år.</p>

**Tønder Andelsboligforening**  
**LBF Afd. nr. 01000 Afdeling 10**

Resultatopgørelse og balance i hovedposter.

**Resultatopgørelse for perioden 01.01.2014 - 31.12.2014**

<b>UDGIFTER</b>	<b>Regnskab 2014</b>	<b>Budget 2014</b>	<b>Budget 2015</b>
Nettokapitaludgifter	42.967,50	43	43
Offentlige og andre faste udgifter	377.087,37	377	388
Variable udgifter	116.546,57	115	117
Henlæggelser	285.000,00	285	280
Ekstraordinære udgifter	311.868,07	325	325
<b>Udgifter</b>	<b>1.133.469,51</b>	<b>1.145</b>	<b>1.153</b>
Årets overskud	56.595,02	0	0
<b>Udgifter i alt</b>	<b>1.190.064,53</b>	<b>1.145</b>	<b>1.153</b>
<b>INDTÆGTER</b>			
Boligafgifter og leje	1.058.796,00	1.059	1.106
Renter	87.443,97	43	27
Andre ordinære indtægter	43.000,00	43	20
Ekstraordinære indtægter	824,56	0	0
<b>Indtægter</b>	<b>1.190.064,53</b>	<b>1.145</b>	<b>1.153</b>
	0,00		0,00
<b>Indtægter i alt</b>	<b>1.190.064,53</b>	<b>1.145</b>	<b>1.153</b>

**Balance pr. 31.12.2014**

<b>AKTIVER</b>	<b>Regnskab 2014</b>	<b>Sidste år 2013</b>
Anlægsaktiver	3.684.501,78	3.908.808,46
Omsætningsaktiver	2.525.791,39	2.445.172,70
<b>Aktiver i alt</b>	<b>6.210.293,17</b>	<b>6.353.981,16</b>
<b>PASSIVER</b>		
Henlæggelser (afdelingens opsparing)	-2.445.484,30	2.398.154,01
Opsamlet resultat	-87.246,63	73.651,61
<b>Henlæggelser +/- opsamlet resultat</b>	<b>-2.532.730,93</b>	<b>2.471.805,62</b>
Langfristet gæld	-3.671.442,50	3.878.115,74
Kortfristet gæld	-6.119,74	4.059,80
<b>Passiver i alt</b>	<b>-6.210.293,17</b>	<b>6.353.981,16</b>

# Tønder Andelsboligforening

## LBF Afd. nr. 01100 Afdeling 11

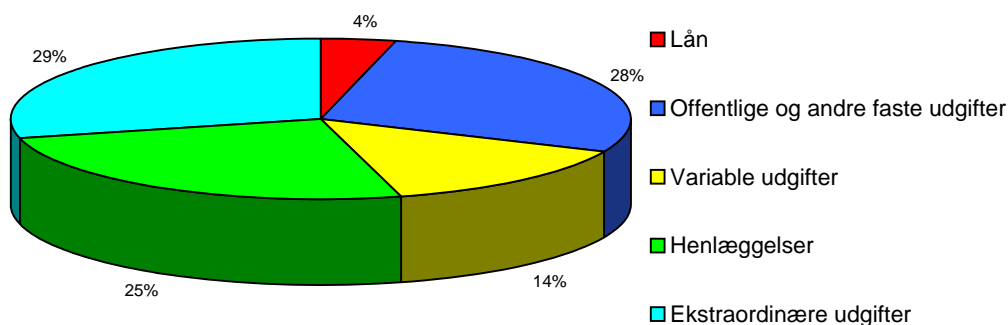
### Regnskab for året 2014

Afdelingens årsregnskab, der er optrykt på næste side, viser regnskabets hovedtal, og medtager således ikke noter m.v., der hører til det samlede regnskab.

Såfremt du ønsker at få et specificeret regnskab, kan det rekvireres ved henvendelse til:  
SALUS Boligadministration, Egevej 9, tlf. nr.: 73 45 65 00.

De samlede udgifter for afdelingen er på	1.126.518,71
og de samlede indtægter er på	1.133.800,72
Afdelingens regnskab udviser et overskud på	7.282,01

#### Her kan du se, hvorledes 100 huslejekroner anvendes



	<b>Lån:</b> Udgiften til lån optaget da afdelingen blev bygget.  I alt svarende til en udgift pr. bolig på ca. kr. 1670 pr. år.
	<b>Offentlige og andre faste udgifter:</b> Omfatter bl.a. ejendomsskatter til kommunen, renovationsudgifter, forsikringer, afdelingens energiforbrug samt administrationsbidrag Afdelinger opført før 1963 og 1970 skal betale et pligtmæssigt A- og/eller G-indskud til I alt svarende til en udgift pr. bolig på ca. kr. 11540 pr. år.
	<b>Variable udgifter:</b> Omfatter bl.a. udgifter til viceværter, renoldelse, vedligeholdelse af bygninger og anlæg, drift af fællesvaskeri, afdelingsbestyrelsen, o.l.  I alt svarende til en udgift pr. bolig på ca. kr. 5880 pr. år.
	<b>Henlæggelser:</b> Er opsparing til kommende års vedligeholdelses- og fornyelsesarbejder, samt til afdelingens udgifter i forbindelse med fraflytninger.  I alt svarende til en udgift pr. bolig på ca. kr. 10560 pr. år.
	<b>Ekstraordinære udgifter:</b> Omfatter primært udgifter til lån optaget i forbindelse med større moderniseringsarbejder, såvel de fælles som de individuelle.  I alt svarende til en udgift pr. bolig på ca. kr. 12080 pr. år.

**Tønder Andelsboligforening**  
**LBF Afd. nr. 01100 Afdeling 11**

Resultatopgørelse og balance i hovedposter.

**Resultatopgørelse for perioden 01.01.2014 - 31.12.2014**

<b>UDGIFTER</b>	<b>Regnskab 2014</b>	<b>Budget 2014</b>	<b>Budget 2015</b>
Nettokapitaludgifter	45.025,51	49	49
Offentlige og andre faste udgifter	311.532,74	311	324
Variable udgifter	158.727,72	118	118
Henlæggelser	285.000,00	285	285
Ekstraordinære udgifter	326.232,74	339	334
<b>Udgifter</b>	<b>1.126.518,71</b>	<b>1.101</b>	<b>1.109</b>
Årets overskud	7.282,01	0	0
<b>Udgifter i alt</b>	<b>1.133.800,72</b>	<b>1.101</b>	<b>1.109</b>
<b>INDTÆGTER</b>			
Boligafgifter og leje	1.026.504,00	1.027	1.060
Renter	65.083,68	33	18
Andre ordinære indtægter	38.036,55	42	32
Ekstraordinære indtægter	4.176,49	0	0
<b>Indtægter</b>	<b>1.133.800,72</b>	<b>1.101</b>	<b>1.109</b>
	0,00		0,00
<b>Indtægter i alt</b>	<b>1.133.800,72</b>	<b>1.101</b>	<b>1.109</b>

**Balance pr. 31.12.2014**

<b>AKTIVER</b>	<b>Regnskab 2014</b>	<b>Sidste år 2013</b>
Anlægsaktiver	5.109.579,97	4.902.740,57
Omsætningsaktiver	1.795.566,85	1.892.376,97
<b>Aktiver i alt</b>	<b>6.905.146,82</b>	<b>6.795.117,54</b>
<b>PASSIVER</b>		
Henlæggelser (afdelingens opsparing)	-1.753.074,08	1.811.212,46
Opsamlet resultat	-53.425,46	81.143,45
<b>Henlæggelser +/- opsamlet resultat</b>	<b>-1.806.499,54</b>	<b>1.892.355,91</b>
Langfristet gæld	-5.074.938,00	4.891.373,27
Kortfristet gæld	-23.709,28	11.388,36
<b>Passiver i alt</b>	<b>-6.905.146,82</b>	<b>6.795.117,54</b>



# Tønder Andelsboligforening

## LBF Afd. nr. 01300 Afdeling 13

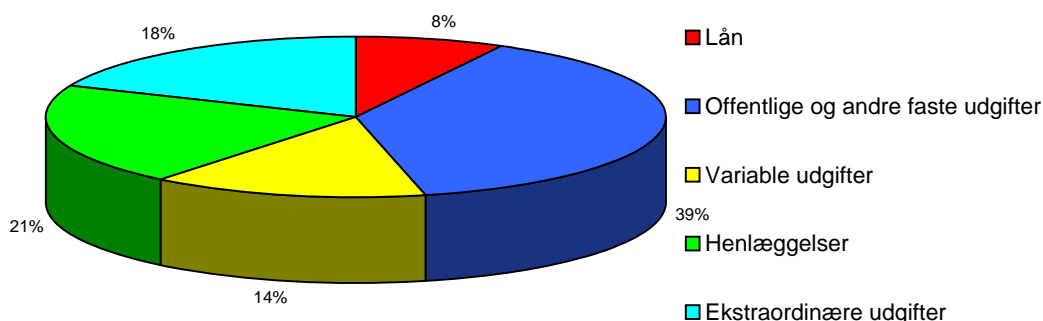
### Regnskab for året 2014

Afdelingens årsregnskab, der er optrykt på næste side, viser regnskabets hovedtal, og medtager således ikke noter m.v., der hører til det samlede regnskab.

Såfremt du ønsker at få et specificeret regnskab, kan det rekvireres ved henvendelse til:  
SALUS Boligadministration, Egevej 9, tlf. nr.: 73 45 65 00.

De samlede udgifter for afdelingen er på	1.413.457,63
og de samlede indtægter er på	1.426.340,75
Afdelingens regnskab udviser et overskud på	12.883,12

#### Her kan du se, hvorledes 100 huslejekroner anvendes



	<b>Lån:</b> Udgiften til lån optaget da afdelingen blev bygget.  I alt svarende til en udgift pr. bolig på ca. kr. 2160 pr. år.
	<b>Offentlige og andre faste udgifter:</b> Omfatter bl.a. ejendomsskatter til kommunen, renovationsudgifter, forsikringer, afdelingens energiforbrug samt administrationsbidrag Afdelinger opført før 1963 og 1970 skal betale et pligtmæssigt A- og/eller G-indskud til I alt svarende til en udgift pr. bolig på ca. kr. 10740 pr. år.
	<b>Variable udgifter:</b> Omfatter bl.a. udgifter til viceværter, renoldelse, vedligeholdelse af bygninger og anlæg, drift af fællesvaskeri, afdelingsbestyrelsen, o.l.  I alt svarende til en udgift pr. bolig på ca. kr. 3970 pr. år.
	<b>Henlæggelser:</b> Er opsparing til kommende års vedligeholdelses- og fornyelsesarbejder, samt til afdelingens udgifter i forbindelse med fraflytninger.  I alt svarende til en udgift pr. bolig på ca. kr. 5730 pr. år.
	<b>Ekstraordinære udgifter:</b> Omfatter primært udgifter til lån optaget i forbindelse med større moderniseringsarbejder, såvel de fælles som de individuelle.  I alt svarende til en udgift pr. bolig på ca. kr. 5130 pr. år.

**Tønder Andelsboligforening**  
**LBF Afd. nr. 01300 Afdeling 13**

Resultatopgørelse og balance i hovedposter.

**Resultatopgørelse for perioden 01.01.2014 - 31.12.2014**

<b>UDGIFTER</b>	<b>Regnskab 2014</b>	<b>Budget 2014</b>	<b>Budget 2015</b>
Nettokapitaludgifter	109.926,00	110	110
Offentlige og andre faste udgifter	547.692,78	540	560
Variable udgifter	202.419,96	195	199
Henlæggelser	292.000,00	292	292
Ekstraordinære udgifter	261.418,89	271	271
<b>Udgifter</b>	<b>1.413.457,63</b>	<b>1.408</b>	<b>1.432</b>
Årets overskud	12.883,12	0	0
<b>Udgifter i alt</b>	<b>1.426.340,75</b>	<b>1.408</b>	<b>1.432</b>
<b>INDTÆGTER</b>			
Boligafgifter og leje	1.345.764,00	1.346	1.393
Renter	47.350,35	37	14
Andre ordinære indtægter	24.000,00	25	25
Ekstraordinære indtægter	9.226,40	0	0
<b>Indtægter</b>	<b>1.426.340,75</b>	<b>1.408</b>	<b>1.432</b>
	0,00		0,00
<b>Indtægter i alt</b>	<b>1.426.340,75</b>	<b>1.408</b>	<b>1.432</b>

**Balance pr. 31.12.2014**

<b>AKTIVER</b>	<b>Regnskab 2014</b>	<b>Sidste år 2013</b>
Anlægsaktiver	5.281.101,55	5.299.826,06
Omsætningsaktiver	1.365.618,78	1.467.362,92
<b>Aktiver i alt</b>	<b>6.646.720,33</b>	<b>6.767.188,98</b>
<b>PASSIVER</b>		
Henlæggelser (afdelingens opsparing)	-1.296.774,66	1.408.611,30
Opsamlet resultat	-65.665,62	76.782,50
<b>Henlæggelser +/- opsamlet resultat</b>	<b>-1.362.440,28</b>	<b>1.485.393,80</b>
Langfristet gæld	-5.255.628,00	5.245.106,51
Kortfristet gæld	-28.652,05	36.688,67
<b>Passiver i alt</b>	<b>-6.646.720,33</b>	<b>6.767.188,98</b>

# Tønder Andelsboligforening

## LBF Afd. nr. 01400 Afdeling 14

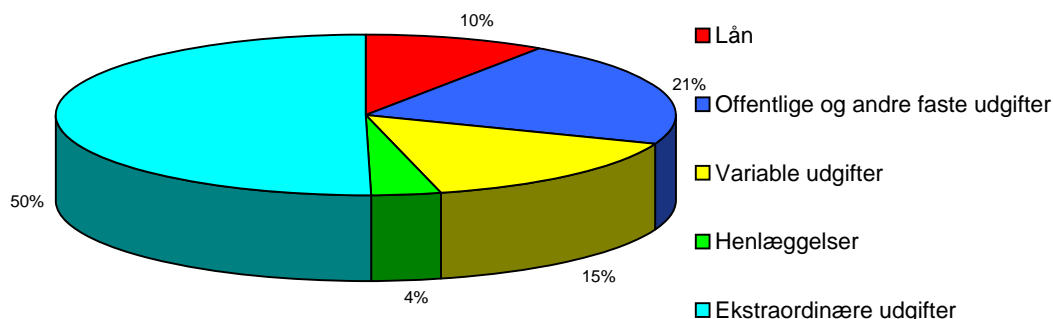
### Regnskab for året 2014






Afdelingens årsregnskab, der er optrykt på næste side, viser regnskabets hovedtal, og medtager således ikke noter m.v., der hører til det samlede regnskab.

Såfremt du ønsker at få et specificeret regnskab, kan det rekvireres ved henvendelse til:  
SALUS Boligadministration, Egevej 9, tlf. nr.: 73 45 65 00.

De samlede udgifter for afdelingen er på	6.841.345,04
og de samlede indtægter er på	6.161.010,52
Afdelingens regnskab udviser et underskud på	-680.334,52

#### Her kan du se, hvorledes 100 huslejekroner anvendes



	<p><b>Lån:</b> Udgiften til lån optaget da afdelingen blev bygget.</p> <p>I alt svarende til en udgift pr. bolig på ca. kr. 5510 pr. år.</p>
	<p><b>Offentlige og andre faste udgifter:</b> Omfatter bl.a. ejendomsskatter til kommunen, renovationsudgifter, forsikringer, afdelingens energiforbrug samt administrationsbidrag</p> <p>Afdelinger opført før 1963 og 1970 skal betale et pligtmæssigt A- og/eller G-indskud til</p> <p>I alt svarende til en udgift pr. bolig på ca. kr. 12330 pr. år.</p>
	<p><b>Variable udgifter:</b> Omfatter bl.a. udgifter til viceværter, renoldelse, vedligeholdelse af bygninger og anlæg, drift af fællesvaskeri, afdelingsbestyrelsen, o.l.</p> <p>I alt svarende til en udgift pr. bolig på ca. kr. 8810 pr. år.</p>
	<p><b>Henlæggelser:</b> Er opsparing til kommende års vedligeholdelses- og fornyelsesarbejder, samt til afdelingens udgifter i forbindelse med fraflytninger.</p> <p>I alt svarende til en udgift pr. bolig på ca. kr. 2240 pr. år.</p>
	<p><b>Ekstraordinære udgifter:</b> Omfatter primært udgifter til lån optaget i forbindelse med større moderniseringsarbejder, såvel de fælles som de individuelle.</p> <p>I alt svarende til en udgift pr. bolig på ca. kr. 29080 pr. år.</p>

**Tønder Andelsboligforening**  
**LBF Afd. nr. 01400 Afdeling 14**

Resultatopgørelse og balance i hovedposter.

**Resultatopgørelse for perioden 01.01.2014 - 31.12.2014**

<b>UDGIFTER</b>	<b>Regnskab 2014</b>	<b>Budget 2014</b>	<b>Budget 2015</b>
Nettokapitaludgifter	650.649,28	598	598
Offentlige og andre faste udgifter	1.455.448,95	1.470	1.503
Variable udgifter	1.039.496,84	936	936
Henlæggelser	264.000,00	264	264
Ekstraordinære udgifter	3.431.749,97	2.545	2.590
<b>Udgifter</b>	<b>6.841.345,04</b>	<b>5.813</b>	<b>5.891</b>
	0,00	0	0
<b>Udgifter i alt</b>	<b>6.841.345,04</b>	<b>5.813</b>	<b>5.891</b>

**INDTÆGTER**

Boligafgifter og leje	5.145.169,50	5.149	5.323
Renter	77.974,50	83	23
Andre ordinære indtægter	91.224,11	81	96
Ekstraordinære indtægter	846.642,41	500	449
<b>Indtægter</b>	<b>6.161.010,52</b>	<b>5.813</b>	<b>5.891</b>
Årets underskud	680.334,52		0,00
<b>Indtægter i alt</b>	<b>6.841.345,04</b>	<b>5.813</b>	<b>5.891</b>

**Balance pr. 31.12.2014**

<b>AKTIVER</b>	<b>Regnskab 2014</b>	<b>Sidste år 2013</b>
Anlægsaktiver	62.873.482,83	64.262.252,56
Omsætningsaktiver	8.540.304,90	9.463.817,03
<b>Aktiver i alt</b>	<b>71.413.787,73</b>	<b>73.726.069,59</b>
<b>PASSIVER</b>		
Henlæggelser (afdelingens opsparing)	-2.674.719,18	7.679.894,61
Opsamlet resultat	1.476.186,10	-832.851,58
<b>Henlæggelser +/- opsamlet resultat</b>	<b>-1.198.533,08</b>	<b>6.847.043,03</b>
Langfristet gæld	-65.228.828,54	61.373.446,36
Kortfristet gæld	-4.986.426,11	5.505.580,20
<b>Passiver i alt</b>	<b>-71.413.787,73</b>	<b>73.726.069,59</b>

# Tønder Andelsboligforening

LBF Afd. nr. 01600 TAB, afd. 16

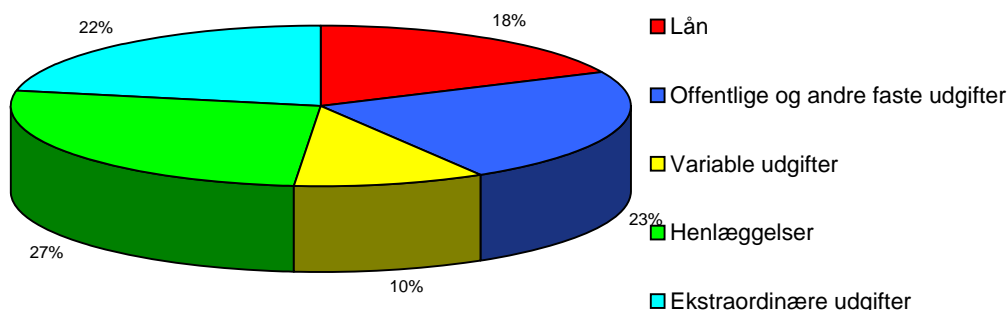
## Regnskab for året 2014






Afdelingens årsregnskab, der er optrykt på næste side, viser regnskabets hovedtal, og medtager således ikke noter m.v., der hører til det samlede regnskab.

Såfremt du ønsker at få et specificeret regnskab, kan det rekvireres ved henvendelse til:  
SALUS Boligadministration, Egevej 9, tlf. nr.: 73 45 65 00.

De samlede udgifter for afdelingen er på	455.280,03
og de samlede indtægter er på	463.905,34
Afdelingens regnskab udviser et overskud på	8.625,31

### Her kan du se, hvorledes 100 huslejekroner anvendes



	<b>Lån:</b> Udgiften til lån optaget da afdelingen blev bygget.  I alt svarende til en udgift pr. bolig på ca. kr. 10310 pr. år.
	<b>Offentlige og andre faste udgifter:</b> Omfatter bl.a. ejendomsskatter til kommunen, renovationsudgifter, forsikringer, afdelingens energiforbrug samt administrationsbidrag Afdelinger opført før 1963 og 1970 skal betale et pligtmæssigt A- og/eller G-indskud til I alt svarende til en udgift pr. bolig på ca. kr. 13300 pr. år.
	<b>Variable udgifter:</b> Omfatter bl.a. udgifter til viceværter, renoldelse, vedligeholdelse af bygninger og anlæg, drift af fællesvaskeri, afdelingsbestyrelsen, o.l.  I alt svarende til en udgift pr. bolig på ca. kr. 5570 pr. år.
	<b>Henlæggelser:</b> Er opsparing til kommende års vedligeholdelses- og fornyelsesarbejder, samt til afdelingens udgifter i forbindelse med fraflytninger.  I alt svarende til en udgift pr. bolig på ca. kr. 15250 pr. år.
	<b>Ekstraordinære udgifter:</b> Omfatter primært udgifter til lån optaget i forbindelse med større moderniseringsarbejder, såvel de fælles som de individuelle.  I alt svarende til en udgift pr. bolig på ca. kr. 12490 pr. år.

**Tønder Andelsboligforening**  
**LBF Afd. nr. 01600 TAB, afd. 16**

Resultatopgørelse og balance i hovedposter.

**Resultatopgørelse for perioden 01.01.2014 - 31.12.2014**

<b>UDGIFTER</b>	<b>Regnskab 2014</b>	<b>Budget 2014</b>	<b>Budget 2015</b>
Nettokapitaludgifter	82.450,96	83	83
Offentlige og andre faste udgifter	106.365,31	107	110
Variable udgifter	44.579,94	41	40
Henlæggelser	122.000,00	122	112
Ekstraordinære udgifter	99.883,82	95	103
<b>Udgifter</b>	<b>455.280,03</b>	<b>448</b>	<b>448</b>
Årets overskud	8.625,31	0	0
<b>Udgifter i alt</b>	<b>463.905,34</b>	<b>448</b>	<b>448</b>
<b>INDTÆGTER</b>			
Boligafgifter og leje	429.600,00	430	441
Renter	15.789,17	14	7
Andre ordinære indtægter	3.726,00	4	0
Ekstraordinære indtægter	14.790,17	0	0
<b>Indtægter</b>	<b>463.905,34</b>	<b>448</b>	<b>448</b>
	0,00		0,00
<b>Indtægter i alt</b>	<b>463.905,34</b>	<b>448</b>	<b>448</b>

**Balance pr. 31.12.2014**

<b>AKTIVER</b>	<b>Regnskab 2014</b>	<b>Sidste år 2013</b>
Anlægsaktiver	1.822.581,32	1.885.159,90
Omsætningsaktiver	488.975,72	502.729,08
<b>Aktiver i alt</b>	<b>2.311.557,04</b>	<b>2.387.888,98</b>
<b>PASSIVER</b>		
Henlæggelser (afdelingens opsparing)	-543.420,86	574.956,07
Opsamlet resultat	62.818,15	-67.717,46
<b>Henlæggelser +/- opsamlet resultat</b>	<b>-480.602,71</b>	<b>507.238,61</b>
Langfristet gæld	-1.830.130,38	1.879.838,35
Kortfristet gæld	-823,95	812,02
<b>Passiver i alt</b>	<b>-2.311.557,04</b>	<b>2.387.888,98</b>

# Tønder Andelsboligforening

## LBF Afd. nr. 01700 Afdeling 17

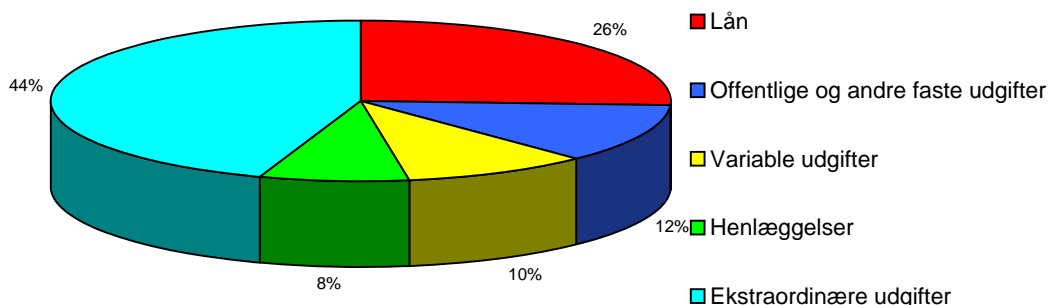
### Regnskab for året 2014






Afdelingens årsregnskab, der er optrykt på næste side, viser regnskabets hovedtal, og medtager således ikke noter m.v., der hører til det samlede regnskab.

Såfremt du ønsker at få et specificeret regnskab, kan det rekvireres ved henvendelse til:  
SALUS Boligadministration, Egevej 9, tlf. nr.: 73 45 65 00.

De samlede udgifter for afdelingen er på	1.999.463,39
og de samlede indtægter er på	1.857.196,55
Afdelingens regnskab udviser et underskud på	-142.266,84

#### Her kan du se, hvorledes 100 huslejekroner anvendes



	<p><b>Lån:</b> Udgiften til lån optaget da afdelingen blev bygget.</p> <p>I alt svarende til en udgift pr. bolig på ca. kr. 17140 pr. år.</p>
	<p><b>Offentlige og andre faste udgifter:</b> Omfatter bl.a. ejendomsskatter til kommunen, renovationsudgifter, forsikringer, afdelingens energiforbrug samt administrationsbidrag</p> <p>Afdelinger opført før 1963 og 1970 skal betale et pligtmæssigt A- og/eller G-indskud til</p> <p>I alt svarende til en udgift pr. bolig på ca. kr. 8060 pr. år.</p>
	<p><b>Variable udgifter:</b> Omfatter bl.a. udgifter til viceværter, renoldelse, vedligeholdelse af bygninger og anlæg, drift af fællesvaskeri, afdelingsbestyrelsen, o.l.</p> <p>I alt svarende til en udgift pr. bolig på ca. kr. 6530 pr. år.</p>
	<p><b>Henlæggelser:</b> Er opsparing til kommende års vedligeholdelses- og fornyelsesarbejder, samt til afdelingens udgifter i forbindelse med fraflytninger.</p> <p>I alt svarende til en udgift pr. bolig på ca. kr. 5070 pr. år.</p>
	<p><b>Ekstraordinære udgifter:</b> Omfatter primært udgifter til lån optaget i forbindelse med større moderniseringsarbejder, såvel de fælles som de individuelle.</p> <p>I alt svarende til en udgift pr. bolig på ca. kr. 29850 pr. år.</p>

**Tønder Andelsboligforening**  
**LBF Afd. nr. 01700 Afdeling 17**

Resultatopgørelse og balance i hovedposter.

**Resultatopgørelse for perioden 01.01.2014 - 31.12.2014**

<b>UDGIFTER</b>	<b>Regnskab 2014</b>	<b>Budget 2014</b>	<b>Budget 2015</b>
Nettokapitaludgifter	514.279,54	465	468
Offentlige og andre faste udgifter	241.921,39	245	256
Variable udgifter	195.886,94	206	206
Henlæggelser	152.000,00	152	152
Ekstraordinære udgifter	895.375,52	697	637
<b>Udgifter</b>	<b>1.999.463,39</b>	<b>1.764</b>	<b>1.719</b>
	0,00	0	0
<b>Udgifter i alt</b>	<b>1.999.463,39</b>	<b>1.764</b>	<b>1.719</b>
<b>INDTÆGTER</b>			
Boligafgifter og leje	1.496.112,00	1.495	1.511
Renter	33.527,99	7	3
Andre ordinære indtægter	13.000,00	13	0
Ekstraordinære indtægter	314.556,56	250	205
<b>Indtægter</b>	<b>1.857.196,55</b>	<b>1.764</b>	<b>1.719</b>
Årets underskud	142.266,84		0,00
<b>Indtægter i alt</b>	<b>1.999.463,39</b>	<b>1.764</b>	<b>1.719</b>

**Balance pr. 31.12.2014**

<b>AKTIVER</b>	<b>Regnskab 2014</b>	<b>Sidste år 2013</b>
Anlægsaktiver	24.575.694,22	24.429.308,00
Omsætningsaktiver	5.121.912,27	6.724.357,36
<b>Aktiver i alt</b>	<b>29.697.606,49</b>	<b>31.153.665,36</b>
<b>PASSIVER</b>		
Henlæggelser (afdelingens opsparing)	-1.130.960,28	274.174,82
Opsamlet resultat	-522.902,33	678.169,17
<b>Henlæggelser +/- opsamlet resultat</b>	<b>-1.653.862,61</b>	<b>952.343,99</b>
Langfristet gæld	-24.428.700,93	25.625.788,87
Kortfristet gæld	-3.615.042,95	4.575.532,50
<b>Passiver i alt</b>	<b>-29.697.606,49</b>	<b>31.153.665,36</b>



# Tønder Andelsboligforening

## LBF Afd. nr. 01800 Afdeling 18

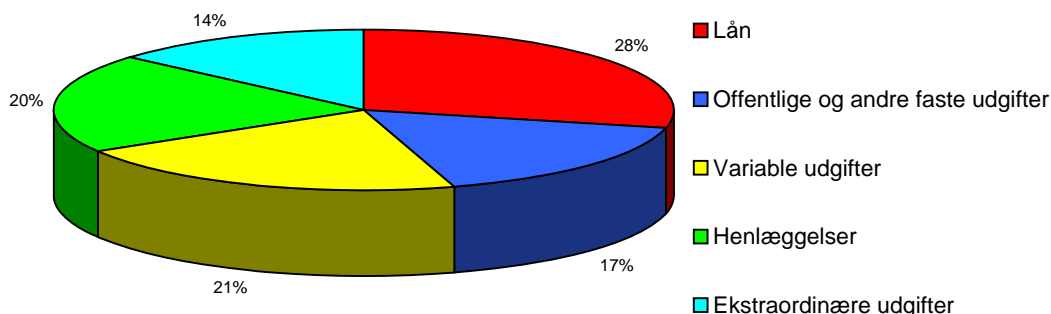
### Regnskab for året 2014

Afdelingens årsregnskab, der er optrykt på næste side, viser regnskabets hovedtal, og medtager således ikke noter m.v., der hører til det samlede regnskab.

Såfremt du ønsker at få et specificeret regnskab, kan det rekvireres ved henvendelse til:  
SALUS Boligadministration, Egevej 9, tlf. nr.: 73 45 65 00.

De samlede udgifter for afdelingen er på	952.898,77
og de samlede indtægter er på	934.856,51
Afdelingens regnskab udviser et underskud på	-18.042,26

#### Her kan du se, hvorledes 100 huslejekroner anvendes



	<p><b>Lån:</b> Udgiften til lån optaget da afdelingen blev bygget.</p> <p>I alt svarende til en udgift pr. bolig på ca. kr. 17010 pr. år.</p>
	<p><b>Offentlige og andre faste udgifter:</b> Omfatter bl.a. ejendomsskatter til kommunen, renovationsudgifter, forsikringer, afdelingens energiforbrug samt administrationsbidrag</p> <p>Afdelinger opført før 1963 og 1970 skal betale et pligtmæssigt A- og/eller G-indskud til</p> <p>I alt svarende til en udgift pr. bolig på ca. kr. 9980 pr. år.</p>
	<p><b>Variable udgifter:</b> Omfatter bl.a. udgifter til viceværter, renoldelse, vedligeholdelse af bygninger og anlæg, drift af fællesvaskeri, afdelingsbestyrelsen, o.l.</p> <p>I alt svarende til en udgift pr. bolig på ca. kr. 12550 pr. år.</p>
	<p><b>Henlæggelser:</b> Er opsparing til kommende års vedligeholdelses- og fornyelsesarbejder, samt til afdelingens udgifter i forbindelse med fraflytninger.</p> <p>I alt svarende til en udgift pr. bolig på ca. kr. 11940 pr. år.</p>
	<p><b>Ekstraordinære udgifter:</b> Omfatter primært udgifter til lån optaget i forbindelse med større moderniseringsarbejder, såvel de fælles som de individuelle.</p> <p>I alt svarende til en udgift pr. bolig på ca. kr. 8080 pr. år.</p>

**Tønder Andelsboligforening**  
**LBF Afd. nr. 01800 Afdeling 18**

Resultatopgørelse og balance i hovedposter.

**Resultatopgørelse for perioden 01.01.2014 - 31.12.2014**

<b>UDGIFTER</b>	<b>Regnskab 2014</b>	<b>Budget 2014</b>	<b>Budget 2015</b>
Nettokapitaludgifter	272.133,08	273	273
Offentlige og andre faste udgifter	159.660,40	159	168
Variable udgifter	200.818,31	175	175
Henlæggelser	191.000,00	191	191
Ekstraordinære udgifter	129.286,98	119	137
<b>Udgifter</b>	<b>952.898,77</b>	<b>917</b>	<b>944</b>
	0,00	0	0
<b>Udgifter i alt</b>	<b>952.898,77</b>	<b>917</b>	<b>944</b>

**INDTÆGTER**

Boligafgifter og leje	916.224,00	916	942
Renter	1.865,85	0	0
Andre ordinære indtægter	1.080,00	1	1
Ekstraordinære indtægter	15.686,66	0	0
<b>Indtægter</b>	<b>934.856,51</b>	<b>917</b>	<b>944</b>
Årets underskud	18.042,26		0,00
<b>Indtægter i alt</b>	<b>952.898,77</b>	<b>917</b>	<b>944</b>

**Balance pr. 31.12.2014**

<b>AKTIVER</b>	<b>Regnskab 2014</b>	<b>Sidste år 2013</b>
Anlægsaktiver	4.765.041,60	4.813.638,25
Omsætningsaktiver	163.055,69	65.586,53
<b>Aktiver i alt</b>	<b>4.928.097,29</b>	<b>4.879.224,78</b>
<b>PASSIVER</b>		
Henlæggelser (afdelingens opsparing)	-820.961,08	824.678,23
Opsamlet resultat	1.212.840,66	-1.207.798,40
<b>Henlæggelser +/- opsamlet resultat</b>	<b>391.879,58</b>	<b>-383.120,17</b>
Langfristet gæld	-5.312.209,24	5.256.460,72
Kortfristet gæld	-7.767,63	5.884,23
<b>Passiver i alt</b>	<b>-4.928.097,29</b>	<b>4.879.224,78</b>

# Tønder Andelsboligforening

LBF Afd. nr. 01900 Afd.19

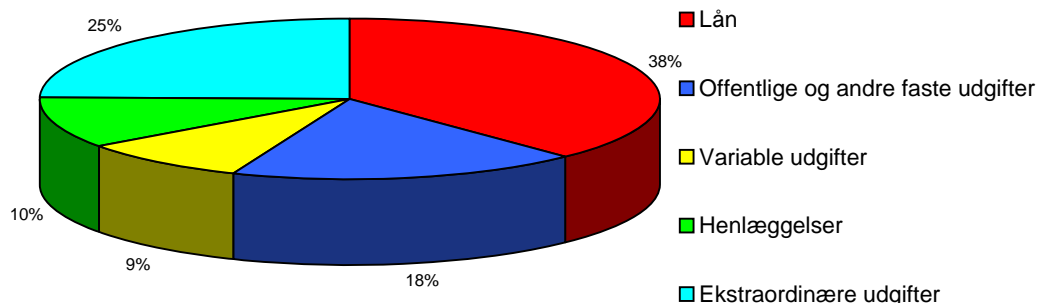
## Regnskab for året 2014






Afdelingens årsregnskab, der er optrykt på næste side, viser regnskabets hovedtal, og medtager således ikke noter m.v., der hører til det samlede regnskab.

Såfremt du ønsker at få et specificeret regnskab, kan det rekvireres ved henvendelse til:  
SALUS Boligadministration, Egevej 9, tlf. nr.: 73 45 65 00.

De samlede udgifter for afdelingen er på	3.647.535,22
og de samlede indtægter er på	3.316.461,38
Afdelingens regnskab udviser et underskud på	-331.073,84

### Her kan du se, hvorledes 100 huslejekroner anvendes



	<b>Lån:</b> Udgiften til lån optaget da afdelingen blev bygget.  I alt svarende til en udgift pr. bolig på ca. kr. 17050 pr. år.
	<b>Offentlige og andre faste udgifter:</b> Omfatter bl.a. ejendomsskatter til kommunen, renovationsudgifter, forsikringer, afdelingens energiforbrug samt administrationsbidrag Afdelinger opført før 1963 og 1970 skal betale et pligtmæssigt A- og/eller G-indskud til I alt svarende til en udgift pr. bolig på ca. kr. 8170 pr. år.
	<b>Variable udgifter:</b> Omfatter bl.a. udgifter til viceværter, renoldelse, vedligeholdelse af bygninger og anlæg, drift af fællesvaskeri, afdelingsbestyrelsen, o.l.  I alt svarende til en udgift pr. bolig på ca. kr. 4030 pr. år.
	<b>Henlæggelser:</b> Er opsparing til kommende års vedligeholdelses- og fornyelsesarbejder, samt til afdelingens udgifter i forbindelse med fraflytninger.  I alt svarende til en udgift pr. bolig på ca. kr. 4690 pr. år.
	<b>Ekstraordinære udgifter:</b> Omfatter primært udgifter til lån optaget i forbindelse med større moderniseringsarbejder, såvel de fælles som de individuelle.  I alt svarende til en udgift pr. bolig på ca. kr. 11100 pr. år.

**Tønder Andelsboligforening**  
**LBF Afd. nr. 01900 Afd.19**

Resultatopgørelse og balance i hovedposter.

**Resultatopgørelse for perioden 01.01.2014 - 31.12.2014**

<b>UDGIFTER</b>	<b>Regnskab 2014</b>	<b>Budget 2014</b>	<b>Budget 2015</b>
Nettokapitaludgifter	1.380.950,40	1.212	1.220
Offentlige og andre faste udgifter	661.415,86	661	690
Variable udgifter	326.223,02	338	343
Henlæggelser	380.000,00	380	420
Ekstraordinære udgifter	898.945,94	470	470
<b>Udgifter</b>	<b>3.647.535,22</b>	<b>3.061</b>	<b>3.143</b>
	0,00	0	0
<b>Udgifter i alt</b>	<b>3.647.535,22</b>	<b>3.061</b>	<b>3.143</b>

**INDTÆGTER**

Boligafgifter og leje	2.987.342,00	2.984	3.049
Renter	88.595,31	48	15
Andre ordinære indtægter	29.025,00	29	79
Ekstraordinære indtægter	211.499,07	0	0
<b>Indtægter</b>	<b>3.316.461,38</b>	<b>3.061</b>	<b>3.143</b>
Årets underskud	331.073,84		0,00
<b>Indtægter i alt</b>	<b>3.647.535,22</b>	<b>3.061</b>	<b>3.143</b>

**Balance pr. 31.12.2014**

<b>AKTIVER</b>	<b>Regnskab 2014</b>	<b>Sidste år 2013</b>
Anlægsaktiver	26.471.100,85	26.757.172,00
Omsætningsaktiver	2.458.957,58	2.661.534,68
<b>Aktiver i alt</b>	<b>28.930.058,43</b>	<b>29.418.706,68</b>
<b>PASSIVER</b>		
Henlæggelser (afdelingens opsparing)	-3.546.721,38	2.248.883,42
Opsamlet resultat	-117.086,64	477.160,48
<b>Henlæggelser +/- opsamlet resultat</b>	<b>-3.663.808,02</b>	<b>2.726.043,90</b>
Langfristet gæld	-25.245.557,45	26.683.710,96
Kortfristet gæld	-20.692,96	8.951,82
<b>Passiver i alt</b>	<b>-28.930.058,43</b>	<b>29.418.706,68</b>

# Tønder Andelsboligforening

## LBF Afd. nr. 02000 Afdeling 20

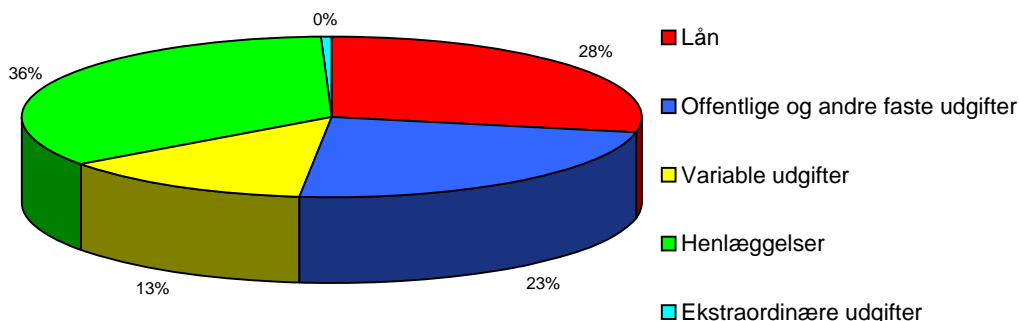
### Regnskab for året 2014






Afdelingens årsregnskab, der er optrykt på næste side, viser regnskabets hovedtal, og medtager således ikke noter m.v., der hører til det samlede regnskab.

Såfremt du ønsker at få et specificeret regnskab, kan det rekvireres ved henvendelse til:  
SALUS Boligadministration, Egevej 9, tlf. nr.: 73 45 65 00.

De samlede udgifter for afdelingen er på	643.158,45
og de samlede indtægter er på	652.204,52
Afdelingens regnskab udviser et overskud på	9.046,07

#### Her kan du se, hvorledes 100 huslejekroner anvendes



	<b>Lån:</b> Udgiften til lån optaget da afdelingen blev bygget.  I alt svarende til en udgift pr. bolig på ca. kr. 12930 pr. år.
	<b>Offentlige og andre faste udgifter:</b> Omfatter bl.a. ejendomsskatter til kommunen, renovationsudgifter, forsikringer, afdelingens energiforbrug samt administrationsbidrag Afdelinger opført før 1963 og 1970 skal betale et pligtmæssigt A- og/eller G-indskud til I alt svarende til en udgift pr. bolig på ca. kr. 10760 pr. år.
	<b>Variable udgifter:</b> Omfatter bl.a. udgifter til viceværter, renoldelse, vedligeholdelse af bygninger og anlæg, drift af fællesvaskeri, afdelingsbestyrelsen, o.l.  I alt svarende til en udgift pr. bolig på ca. kr. 6190 pr. år.
	<b>Henlæggelser:</b> Er opsparing til kommende års vedligeholdelses- og fornyelsesarbejder, samt til afdelingens udgifter i forbindelse med fraflytninger.  I alt svarende til en udgift pr. bolig på ca. kr. 15860 pr. år.
	<b>Ekstraordinære udgifter:</b> Omfatter primært udgifter til lån optaget i forbindelse med større moderniseringsarbejder, såvel de fælles som de individuelle.  I alt svarende til en udgift pr. bolig på ca. kr. 210 pr. år.

**Tønder Andelsboligforening**  
**LBF Afd. nr. 02000 Afdeling 20**

Resultatopgørelse og balance i hovedposter.

**Resultatopgørelse for perioden 01.01.2014 - 31.12.2014**

<b>UDGIFTER</b>	<b>Regnskab 2014</b>	<b>Budget 2014</b>	<b>Budget 2015</b>
Nettokapitaludgifter	180.979,40	181	181
Offentlige og andre faste udgifter	150.572,73	154	173
Variable udgifter	86.606,32	93	93
Henlæggelser	222.000,00	222	222
Ekstraordinære udgifter	3.000,00	7	7
<b>Udgifter</b>	<b>643.158,45</b>	<b>656</b>	<b>676</b>
Årets overskud	9.046,07	0	0
<b>Udgifter i alt</b>	<b>652.204,52</b>	<b>656</b>	<b>676</b>

**INDTÆGTER**

Boligafgifter og leje	617.196,00	617	656
Renter	30.008,30	34	14
Andre ordinære indtægter	5.000,00	5	5
Ekstraordinære indtægter	0,22	0	0
<b>Indtægter</b>	<b>652.204,52</b>	<b>656</b>	<b>676</b>
	0,00		0,00
<b>Indtægter i alt</b>	<b>652.204,52</b>	<b>656</b>	<b>676</b>

**Balance pr. 31.12.2014**

<b>AKTIVER</b>	<b>Regnskab 2014</b>	<b>Sidste år 2013</b>
Anlægsaktiver	1.740.829,15	1.602.579,15
Omsætningsaktiver	649.985,94	1.224.822,28
<b>Aktiver i alt</b>	<b>2.390.815,09</b>	<b>2.827.401,43</b>
<b>PASSIVER</b>		
Henlæggelser (afdelingens opsparing)	-749.615,58	1.211.120,85
Opsamlet resultat	-14.138,23	10.092,16
<b>Henlæggelser +/- opsamlet resultat</b>	<b>-763.753,81</b>	<b>1.221.213,01</b>
Langfristet gæld	-1.574.231,00	1.545.351,00
Kortfristet gæld	-52.830,28	60.837,42
<b>Passiver i alt</b>	<b>-2.390.815,09</b>	<b>2.827.401,43</b>

# Tønder Andelsboligforening

## LBF Afd. nr. 02101 Afdeling 21

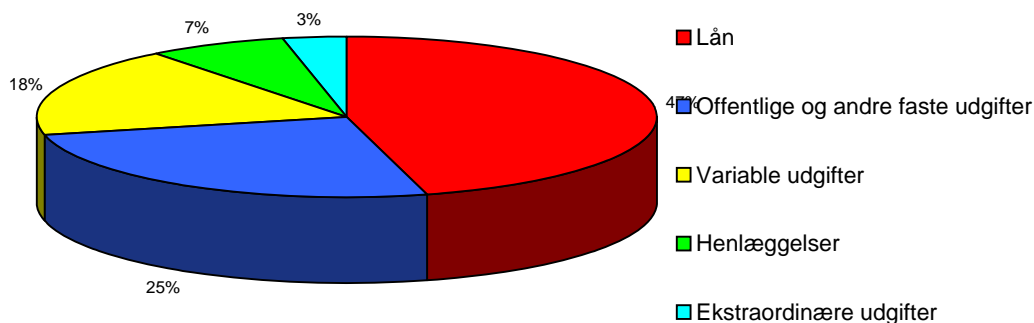
### Regnskab for året 2014






Afdelingens årsregnskab, der er optrykt på næste side, viser regnskabets hovedtal, og medtager således ikke noter m.v., der hører til det samlede regnskab.

Såfremt du ønsker at få et specificeret regnskab, kan det rekvireres ved henvendelse til:  
SALUS Boligadministration, Egevej 9, tlf. nr.: 73 45 65 00.

De samlede udgifter for afdelingen er på	1.318.805,10
og de samlede indtægter er på	1.272.089,40
Afdelingens regnskab udviser et underskud på	-46.715,70

#### Her kan du se, hvorledes 100 huslejekroner anvendes



	<b>Lån:</b> Udgiften til lån optaget da afdelingen blev bygget.  I alt svarende til en udgift pr. bolig på ca. kr. 23320 pr. år.
	<b>Offentlige og andre faste udgifter:</b> Omfatter bl.a. ejendomsskatter til kommunen, renovationsudgifter, forsikringer, afdelingens energiforbrug samt administrationsbidrag Afdelinger opført før 1963 og 1970 skal betale et pligtmæssigt A- og/eller G-indskud til I alt svarende til en udgift pr. bolig på ca. kr. 12860 pr. år.
	<b>Variable udgifter:</b> Omfatter bl.a. udgifter til viceværter, renoldelse, vedligeholdelse af bygninger og anlæg, drift af fællesvaskeri, afdelingsbestyrelsen, o.l.  I alt svarende til en udgift pr. bolig på ca. kr. 9240 pr. år.
	<b>Henlæggelser:</b> Er opsparing til kommende års vedligeholdelses- og fornyelsesarbejder, samt til afdelingens udgifter i forbindelse med fraflytninger.  I alt svarende til en udgift pr. bolig på ca. kr. 3620 pr. år.
	<b>Ekstraordinære udgifter:</b> Omfatter primært udgifter til lån optaget i forbindelse med større moderniseringsarbejder, såvel de fælles som de individuelle.  I alt svarende til en udgift pr. bolig på ca. kr. 1690 pr. år.

**Tønder Andelsboligforening**  
**LBF Afd. nr. 02101 Afdeling 21**

Resultatopgørelse og balance i hovedposter.

**Resultatopgørelse for perioden 01.01.2014 - 31.12.2014**

<b>UDGIFTER</b>	<b>Regnskab 2014</b>	<b>Budget 2014</b>	<b>Budget 2015</b>
Nettokapitaludgifter	606.228,21	646	633
Offentlige og andre faste udgifter	334.424,74	329	346
Variable udgifter	240.206,60	175	180
Henlæggelser	94.000,00	94	114
Ekstraordinære udgifter	43.945,55	46	66
<b>Udgifter</b>	<b>1.318.805,10</b>	<b>1.289</b>	<b>1.339</b>
	0,00	0	0
<b>Udgifter i alt</b>	<b>1.318.805,10</b>	<b>1.289</b>	<b>1.339</b>
<b>INDTÆGTER</b>			
Boligafgifter og leje	1.235.880,00	1.236	1.304
Renter	4.923,09	21	3
Andre ordinære indtægter	31.286,31	32	32
Ekstraordinære indtægter	0,00	0	0
<b>Indtægter</b>	<b>1.272.089,40</b>	<b>1.289</b>	<b>1.339</b>
Årets underskud	46.715,70		0,00
<b>Indtægter i alt</b>	<b>1.318.805,10</b>	<b>1.289</b>	<b>1.339</b>

**Balance pr. 31.12.2014**

<b>AKTIVER</b>	<b>Regnskab 2014</b>	<b>Sidste år 2013</b>
Anlægsaktiver	10.860.849,69	10.875.349,69
Omsætningsaktiver	277.656,74	265.680,45
<b>Aktiver i alt</b>	<b>11.138.506,43</b>	<b>11.141.030,14</b>
<b>PASSIVER</b>		
Henlæggelser (afdelingens opsparing)	-358.292,17	464.298,95
Opsamlet resultat	251.279,64	-204.563,94
<b>Henlæggelser +/- opsamlet resultat</b>	<b>-107.012,53</b>	<b>259.735,01</b>
Langfristet gæld	-10.918.541,63	10.770.106,00
Kortfristet gæld	-112.952,27	111.189,13
<b>Passiver i alt</b>	<b>-11.138.506,43</b>	<b>11.141.030,14</b>



# Tønder Andelsboligforening

## LBF Afd. nr. 02200 Afdeling 22

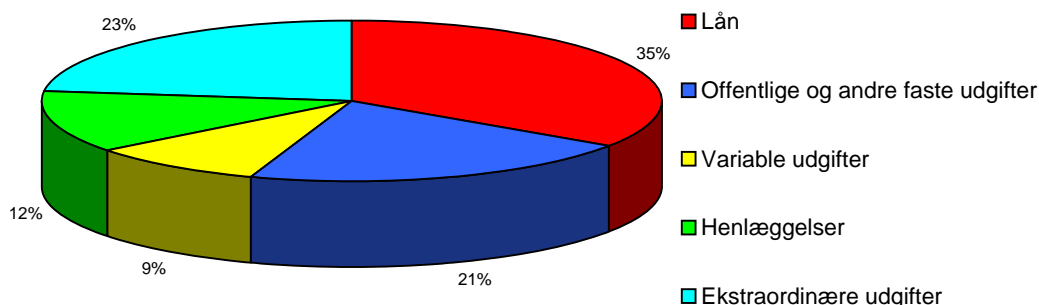
### Regnskab for året 2014

Afdelingens årsregnskab, der er optrykt på næste side, viser regnskabets hovedtal, og medtager således ikke noter m.v., der hører til det samlede regnskab.

Såfremt du ønsker at få et specificeret regnskab, kan det rekvireres ved henvendelse til:  
SALUS Boligadministration, Egevej 9, tlf. nr.: 73 45 65 00.

De samlede udgifter for afdelingen er på	1.883.836,52
og de samlede indtægter er på	1.898.872,77
Afdelingens regnskab udviser et overskud på	15.036,25

#### Her kan du se, hvorledes 100 huslejekroner anvendes



	<p><b>Lån:</b> Udgiften til lån optaget da afdelingen blev bygget.</p> <p>I alt svarende til en udgift pr. bolig på ca. kr. 14380 pr. år.</p>
	<p><b>Offentlige og andre faste udgifter:</b> Omfatter bl.a. ejendomsskatter til kommunen, renovationsudgifter, forsikringer, afdelingens energiforbrug samt administrationsbidrag Afdelinger opført før 1963 og 1970 skal betale et pligtmæssigt A- og/eller G-indskud til I alt svarende til en udgift pr. bolig på ca. kr. 8770 pr. år.</p>
	<p><b>Variable udgifter:</b> Omfatter bl.a. udgifter til viceværter, renoldelse, vedligeholdelse af bygninger og anlæg, drift af fællesvaskeri, afdelingsbestyrelsen, o.l. I alt svarende til en udgift pr. bolig på ca. kr. 3820 pr. år.</p>
	<p><b>Henlæggelser:</b> Er opsparing til kommende års vedligeholdelses- og fornyelsesarbejder, samt til afdelingens udgifter i forbindelse med fraflytninger. I alt svarende til en udgift pr. bolig på ca. kr. 5220 pr. år.</p>
	<p><b>Ekstraordinære udgifter:</b> Omfatter primært udgifter til lån optaget i forbindelse med større moderniseringsarbejder, såvel de fælles som de individuelle. I alt svarende til en udgift pr. bolig på ca. kr. 9660 pr. år.</p>

**Tønder Andelsboligforening**  
**LBF Afd. nr. 02200 Afdeling 22**

Resultatopgørelse og balance i hovedposter.

**Resultatopgørelse for perioden 01.01.2014 - 31.12.2014**

<b>UDGIFTER</b>	<b>Regnskab 2014</b>	<b>Budget 2014</b>	<b>Budget 2015</b>
Nettokapitaludgifter	647.235,56	862	869
Offentlige og andre faste udgifter	394.831,07	403	408
Variable udgifter	171.948,39	203	204
Henlæggelser	235.000,00	235	255
Ekstraordinære udgifter	434.821,50	12	68
<b>Udgifter</b>	<b>1.883.836,52</b>	<b>1.715</b>	<b>1.804</b>
Årets overskud	15.036,25	0	0
<b>Udgifter i alt</b>	<b>1.898.872,77</b>	<b>1.715</b>	<b>1.804</b>

**INDTÆGTER**

Boligafgifter og leje	1.611.048,00	1.611	1.675
Renter	88.877,77	37	11
Andre ordinære indtægter	67.000,00	67	118
Ekstraordinære indtægter	131.947,00	0	0
<b>Indtægter</b>	<b>1.898.872,77</b>	<b>1.715</b>	<b>1.804</b>
	0,00		0,00
<b>Indtægter i alt</b>	<b>1.898.872,77</b>	<b>1.715</b>	<b>1.804</b>

**Balance pr. 31.12.2014**

<b>AKTIVER</b>	<b>Regnskab 2014</b>	<b>Sidste år 2013</b>
Anlægsaktiver	16.129.897,90	15.675.079,15
Omsætningsaktiver	2.534.503,10	2.497.890,97
<b>Aktiver i alt</b>	<b>18.664.401,00</b>	<b>18.172.970,12</b>
<b>PASSIVER</b>		
Henlæggelser (afdelingens opsparing)	-2.489.007,36	1.976.992,53
Opsamlet resultat	-588.246,50	640.210,25
<b>Henlæggelser +/- opsamlet resultat</b>	<b>-3.077.253,86</b>	<b>2.617.202,78</b>
Langfristet gæld	-15.577.804,00	15.547.772,00
Kortfristet gæld	-9.343,14	7.995,34
<b>Passiver i alt</b>	<b>-18.664.401,00</b>	<b>18.172.970,12</b>

# Tønder Andelsboligforening

## LBF Afd. nr. 02400 Afdeling 24

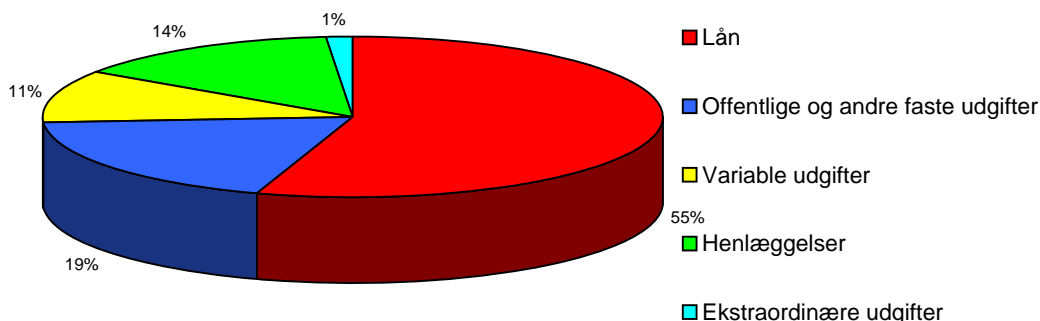
### Regnskab for året 2014

Afdelingens årsregnskab, der er optrykt på næste side, viser regnskabets hovedtal, og medtager således ikke noter m.v., der hører til det samlede regnskab.

Såfremt du ønsker at få et specificeret regnskab, kan det rekvireres ved henvendelse til:  
SALUS Boligadministration, Egevej 9, tlf. nr.: 73 45 65 00.

De samlede udgifter for afdelingen er på	2.140.131,68
og de samlede indtægter er på	2.219.836,20
Afdelingens regnskab udviser et overskud på	79.704,52

#### Her kan du se, hvorledes 100 huslejekroner anvendes



	<p><b>Lån:</b> Udgiften til lån optaget da afdelingen blev bygget.</p> <p>I alt svarende til en udgift pr. bolig på ca. kr. 19320 pr. år.</p>
	<p><b>Offentlige og andre faste udgifter:</b> Omfatter bl.a. ejendomsskatter til kommunen, renovationsudgifter, forsikringer, afdelingens energiforbrug samt administrationsbidrag</p> <p>Afdelinger opført før 1963 og 1970 skal betale et pligtmæssigt A- og/eller G-indskud til</p> <p>I alt svarende til en udgift pr. bolig på ca. kr. 6570 pr. år.</p>
	<p><b>Variable udgifter:</b> Omfatter bl.a. udgifter til viceværter, renoldelse, vedligeholdelse af bygninger og anlæg, drift af fællesvaskeri, afdelingsbestyrelsen, o.l.</p> <p>I alt svarende til en udgift pr. bolig på ca. kr. 3760 pr. år.</p>
	<p><b>Henlæggelser:</b> Er opsparing til kommende års vedligeholdelses- og fornyelsesarbejder, samt til afdelingens udgifter i forbindelse med fraflytninger.</p> <p>I alt svarende til en udgift pr. bolig på ca. kr. 4970 pr. år.</p>
	<p><b>Ekstraordinære udgifter:</b> Omfatter primært udgifter til lån optaget i forbindelse med større moderniseringsarbejder, såvel de fælles som de individuelle.</p> <p>I alt svarende til en udgift pr. bolig på ca. kr. 480 pr. år.</p>

**Tønder Andelsboligforening**  
**LBF Afd. nr. 02400 Afdeling 24**

Resultatopgørelse og balance i hovedposter.

**Resultatopgørelse for perioden 01.01.2014 - 31.12.2014**

<b>UDGIFTER</b>	<b>Regnskab 2014</b>	<b>Budget 2014</b>	<b>Budget 2015</b>
Nettokapitaludgifter	1.178.500,32	1.176	1.187
Offentlige og andre faste udgifter	400.555,60	401	422
Variable udgifter	229.075,76	254	254
Henlæggelser	303.000,00	303	303
Ekstraordinære udgifter	29.000,00	56	43
<b>Udgifter</b>	<b>2.140.131,68</b>	<b>2.190</b>	<b>2.209</b>
Årets overskud	79.704,52	0	0
<b>Udgifter i alt</b>	<b>2.219.836,20</b>	<b>2.190</b>	<b>2.209</b>

**INDTÆGTER**

Boligafgifter og leje	2.154.936,00	2.155	2.197
Renter	36.810,68	35	12
Andre ordinære indtægter	0,00	0	0
Ekstraordinære indtægter	28.089,52	0	0
<b>Indtægter</b>	<b>2.219.836,20</b>	<b>2.190</b>	<b>2.209</b>
	0,00		0,00
<b>Indtægter i alt</b>	<b>2.219.836,20</b>	<b>2.190</b>	<b>2.209</b>

**Balance pr. 31.12.2014**

<b>AKTIVER</b>	<b>Regnskab 2014</b>	<b>Sidste år 2013</b>
Anlægsaktiver	26.177.324,54	26.206.324,54
Omsætningsaktiver	1.178.903,91	908.523,06
<b>Aktiver i alt</b>	<b>27.356.228,45</b>	<b>27.114.847,60</b>
<b>PASSIVER</b>		
Henlæggelser (afdelingens opsparing)	-1.419.368,83	1.296.803,69
Opsamlet resultat	-37.035,19	-42.669,33
<b>Henlæggelser +/- opsamlet resultat</b>	<b>-1.456.404,02</b>	<b>1.254.134,36</b>
Langfristet gæld	-25.878.204,14	25.855.179,14
Kortfristet gæld	-21.620,29	5.534,10
<b>Passiver i alt</b>	<b>-27.356.228,45</b>	<b>27.114.847,60</b>

# Tønder Andelsboligforening

## LBF Afd. nr. 02500 Afdeling 25

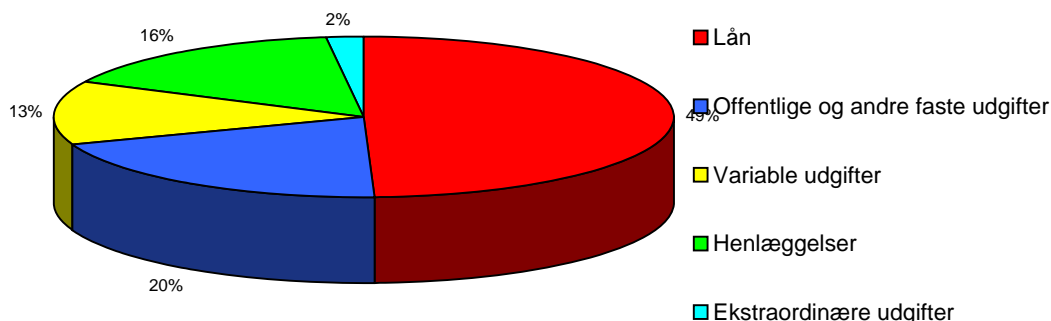
### Regnskab for året 2014






Afdelingens årsregnskab, der er optrykt på næste side, viser regnskabets hovedtal, og medtager således ikke noter m.v., der hører til det samlede regnskab.

Såfremt du ønsker at få et specificeret regnskab, kan det rekvireres ved henvendelse til:  
SALUS Boligadministration, Egevej 9, tlf. nr.: 73 45 65 00.

De samlede udgifter for afdelingen er på	1.051.954,04
og de samlede indtægter er på	1.078.308,01
Afdelingens regnskab udviser et overskud på	26.353,97

#### Her kan du se, hvorledes 100 huslejekroner anvendes



	<b>Lån:</b> Udgiften til lån optaget da afdelingen blev bygget.  I alt svarende til en udgift pr. bolig på ca. kr. 20010 pr. år.
	<b>Offentlige og andre faste udgifter:</b> Omfatter bl.a. ejendomsskatter til kommunen, renovationsudgifter, forsikringer, afdelingens energiforbrug samt administrationsbidrag Afdelinger opført før 1963 og 1970 skal betale et pligtmæssigt A- og/eller G-indskud til I alt svarende til en udgift pr. bolig på ca. kr. 8030 pr. år.
	<b>Variable udgifter:</b> Omfatter bl.a. udgifter til viceværter, renoldelse, vedligeholdelse af bygninger og anlæg, drift af fællesvaskeri, afdelingsbestyrelsen, o.l.  I alt svarende til en udgift pr. bolig på ca. kr. 5190 pr. år.
	<b>Henlæggelser:</b> Er opsparing til kommende års vedligeholdelses- og fornyelsesarbejder, samt til afdelingens udgifter i forbindelse med fraflytninger.  I alt svarende til en udgift pr. bolig på ca. kr. 6380 pr. år.
	<b>Ekstraordinære udgifter:</b> Omfatter primært udgifter til lån optaget i forbindelse med større moderniseringsarbejder, såvel de fælles som de individuelle.  I alt svarende til en udgift pr. bolig på ca. kr. 840 pr. år.

**Tønder Andelsboligforening**  
**LBF Afd. nr. 02500 Afdeling 25**

Resultatopgørelse og balance i hovedposter.

**Resultatopgørelse for perioden 01.01.2014 - 31.12.2014**

<b>UDGIFTER</b>	<b>Regnskab 2014</b>	<b>Budget 2014</b>	<b>Budget 2015</b>
Nettokapitaludgifter	520.214,01	517	522
Offentlige og andre faste udgifter	208.873,94	205	216
Variable udgifter	135.067,07	136	135
Henlæggelser	166.000,00	166	191
Ekstraordinære udgifter	21.799,02	45	20
<b>Udgifter</b>	<b>1.051.954,04</b>	<b>1.069</b>	<b>1.084</b>
Årets overskud	26.353,97	0	0
<b>Udgifter i alt</b>	<b>1.078.308,01</b>	<b>1.069</b>	<b>1.084</b>

**INDTÆGTER**

Boligafgifter og leje	1.040.808,00	1.046	1.073
Renter	18.809,01	12	5
Andre ordinære indtægter	10.571,00	11	7
Ekstraordinære indtægter	8.120,00	0	0
<b>Indtægter</b>	<b>1.078.308,01</b>	<b>1.069</b>	<b>1.084</b>
	0,00	0,00	0,00
<b>Indtægter i alt</b>	<b>1.078.308,01</b>	<b>1.069</b>	<b>1.084</b>

**Balance pr. 31.12.2014**

<b>AKTIVER</b>	<b>Regnskab 2014</b>	<b>Sidste år 2013</b>
Anlægsaktiver	12.201.144,97	12.222.543,99
Omsætningsaktiver	641.407,76	510.977,47
<b>Aktiver i alt</b>	<b>12.842.552,73</b>	<b>12.733.521,46</b>

**PASSIVER**

Henlæggelser (afdelingens opsparing)	-656.296,57	589.861,39
Opsamlet resultat	-37.082,10	20.899,13
<b>Henlæggelser +/- opsamlet resultat</b>	<b>-693.378,67</b>	<b>610.760,52</b>
Langfristet gæld	-12.143.021,71	12.117.392,71
Kortfristet gæld	-6.152,35	5.368,23
<b>Passiver i alt</b>	<b>-12.842.552,73</b>	<b>12.733.521,46</b>

# Tønder Andelsboligforening

## LBF Afd. nr. 02600 Afdeling 26

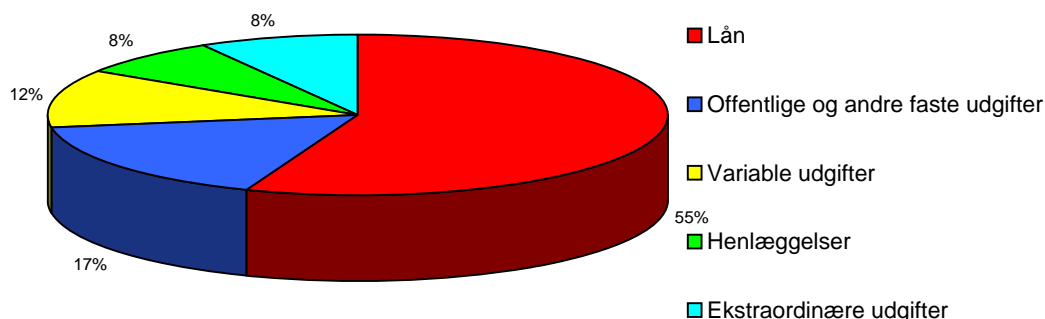
### Regnskab for året 2014

Afdelingens årsregnskab, der er optrykt på næste side, viser regnskabets hovedtal, og medtager således ikke noter m.v., der hører til det samlede regnskab.

Såfremt du ønsker at få et specificeret regnskab, kan det rekvireres ved henvendelse til:  
SALUS Boligadministration, Egevej 9, tlf. nr.: 73 45 65 00.

De samlede udgifter for afdelingen er på	941.728,48
og de samlede indtægter er på	866.267,71
Afdelingens regnskab udviser et underskud på	-75.460,77

#### Her kan du se, hvorledes 100 huslejekroner anvendes



	<p><b>Lån:</b> Udgiften til lån optaget da afdelingen blev bygget.</p> <p>I alt svarende til en udgift pr. bolig på ca. kr. 21900 pr. år.</p>
	<p><b>Offentlige og andre faste udgifter:</b> Omfatter bl.a. ejendomsskatter til kommunen, renovationsudgifter, forsikringer, afdelingens energiforbrug samt administrationsbidrag</p> <p>Afdelinger opført før 1963 og 1970 skal betale et pligtmæssigt A- og/eller G-indskud til</p> <p>I alt svarende til en udgift pr. bolig på ca. kr. 6600 pr. år.</p>
	<p><b>Variable udgifter:</b> Omfatter bl.a. udgifter til viceværter, renoldelse, vedligeholdelse af bygninger og anlæg, drift af fællesvaskeri, afdelingsbestyrelsen, o.l.</p> <p>I alt svarende til en udgift pr. bolig på ca. kr. 4550 pr. år.</p>
	<p><b>Henlæggelser:</b> Er opsparing til kommende års vedligeholdelses- og fornyelsesarbejder, samt til afdelingens udgifter i forbindelse med fraflytninger.</p> <p>I alt svarende til en udgift pr. bolig på ca. kr. 2960 pr. år.</p>
	<p><b>Ekstraordinære udgifter:</b> Omfatter primært udgifter til lån optaget i forbindelse med større moderniseringsarbejder, såvel de fælles som de individuelle.</p> <p>I alt svarende til en udgift pr. bolig på ca. kr. 3230 pr. år.</p>

**Tønder Andelsboligforening**  
**LBF Afd. nr. 02600 Afdeling 26**

Resultatopgørelse og balance i hovedposter.

**Resultatopgørelse for perioden 01.01.2014 - 31.12.2014**

<b>UDGIFTER</b>	<b>Regnskab 2014</b>	<b>Budget 2014</b>	<b>Budget 2015</b>
Nettokapitaludgifter	525.699,59	525	532
Offentlige og andre faste udgifter	158.319,63	148	163
Variable udgifter	109.285,26	113	113
Henlæggelser	71.000,00	71	71
Ekstraordinære udgifter	77.424,00	8	11
<b>Udgifter</b>	<b>941.728,48</b>	<b>865</b>	<b>890</b>
	0,00	0	0
<b>Udgifter i alt</b>	<b>941.728,48</b>	<b>865</b>	<b>890</b>

**INDTÆGTER**

Boligafgifter og leje	863.340,00	863	889
Renter	2.481,39	1	1
Andre ordinære indtægter	0,00	0	0
Ekstraordinære indtægter	446,32	0	0
<b>Indtægter</b>	<b>866.267,71</b>	<b>865</b>	<b>890</b>
Årets underskud	75.460,77		0,00
<b>Indtægter i alt</b>	<b>941.728,48</b>	<b>865</b>	<b>890</b>

**Balance pr. 31.12.2014**

<b>AKTIVER</b>	<b>Regnskab 2014</b>	<b>Sidste år 2013</b>
Anlægsaktiver	9.986.267,49	9.989.267,49
Omsætningsaktiver	172.564,48	110.780,96
<b>Aktiver i alt</b>	<b>10.158.831,97</b>	<b>10.100.048,45</b>
<b>PASSIVER</b>		
Henlæggelser (afdelingens opsparing)	-113.440,02	79.098,02
Opsamlet resultat	80.380,36	-4.919,59
<b>Henlæggelser +/- opsamlet resultat</b>	<b>-33.059,66</b>	<b>74.178,43</b>
Langfristet gæld	-10.123.084,96	10.024.028,51
Kortfristet gæld	-2.687,35	1.841,51
<b>Passiver i alt</b>	<b>-10.158.831,97</b>	<b>10.100.048,45</b>



# Tønder Andelsboligforening

## LBF Afd. nr. 02700 Afdeling 27

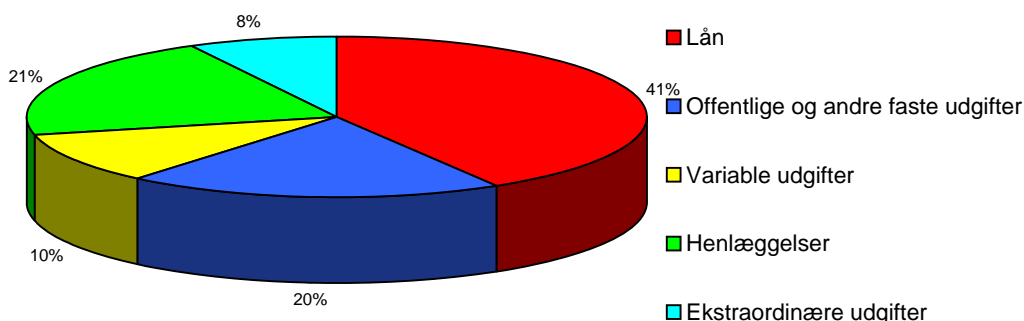
### Regnskab for året 2014






Afdelingens årsregnskab, der er optrykt på næste side, viser regnskabets hovedtal, og medtager således ikke noter m.v., der hører til det samlede regnskab.

Såfremt du ønsker at få et specificeret regnskab, kan det rekvireres ved henvendelse til:  
SALUS Boligadministration, Egevej 9, tlf. nr.: 73 45 65 00.

De samlede udgifter for afdelingen er på	763.832,83
og de samlede indtægter er på	715.407,66
Afdelingens regnskab udviser et underskud på	-48.425,17

#### Her kan du se, hvorledes 100 huslejekroner anvendes



	<b>Lån:</b> Udgiften til lån optaget da afdelingen blev bygget.  I alt svarende til en udgift pr. bolig på ca. kr. 14400 pr. år.
	<b>Offentlige og andre faste udgifter:</b> Omfatter bl.a. ejendomsskatter til kommunen, renovationsudgifter, forsikringer, afdelingens energiforbrug samt administrationsbidrag Afdelinger opført før 1963 og 1970 skal betale et pligtmæssigt A- og/eller G-indskud til I alt svarende til en udgift pr. bolig på ca. kr. 6820 pr. år.
	<b>Variable udgifter:</b> Omfatter bl.a. udgifter til viceværter, renoldelse, vedligeholdelse af bygninger og anlæg, drift af fællesvaskeri, afdelingsbestyrelsen, o.l.  I alt svarende til en udgift pr. bolig på ca. kr. 3600 pr. år.
	<b>Henlæggelser:</b> Er opsparing til kommende års vedligeholdelses- og fornyelsesarbejder, samt til afdelingens udgifter i forbindelse med fraflytninger.  I alt svarende til en udgift pr. bolig på ca. kr. 7180 pr. år.
	<b>Ekstraordinære udgifter:</b> Omfatter primært udgifter til lån optaget i forbindelse med større moderniseringsarbejder, såvel de fælles som de individuelle.  I alt svarende til en udgift pr. bolig på ca. kr. 2720 pr. år.

**Tønder Andelsboligforening**  
**LBF Afd. nr. 02700 Afdeling 27**

Resultatopgørelse og balance i hovedposter.

**Resultatopgørelse for perioden 01.01.2014 - 31.12.2014**

<b>UDGIFTER</b>	<b>Regnskab 2014</b>	<b>Budget 2014</b>	<b>Budget 2015</b>
Nettokapitaludgifter	316.789,52	317	317
Offentlige og andre faste udgifter	150.016,76	143	155
Variable udgifter	79.108,31	77	77
Henlæggelser	158.000,00	158	158
Ekstraordinære udgifter	59.918,24	12	24
<b>Udgifter</b>	<b>763.832,83</b>	<b>707</b>	<b>731</b>
	0,00	0	0
<b>Udgifter i alt</b>	<b>763.832,83</b>	<b>707</b>	<b>731</b>

**INDTÆGTER**

Boligafgifter og leje	696.684,00	697	726
Renter	16.547,58	10	4
Andre ordinære indtægter	0,00	0	0
Ekstraordinære indtægter	2.176,08	0	0
<b>Indtægter</b>	<b>715.407,66</b>	<b>707</b>	<b>731</b>
Årets underskud	48.425,17		0,00
<b>Indtægter i alt</b>	<b>763.832,83</b>	<b>707</b>	<b>731</b>

**Balance pr. 31.12.2014**

<b>AKTIVER</b>	<b>Regnskab 2014</b>	<b>Sidste år 2013</b>
Anlægsaktiver	8.742.897,04	8.745.397,04
Omsætningsaktiver	567.702,85	543.368,08
<b>Aktiver i alt</b>	<b>9.310.599,89</b>	<b>9.288.765,12</b>

**PASSIVER**

Henlæggelser (afdelingens opsparing)	-746.357,93	639.215,68
Opsamlet resultat	176.798,89	-134.373,72
<b>Henlæggelser +/- opsamlet resultat</b>	<b>-569.559,04</b>	<b>504.841,96</b>
Langfristet gæld	-8.739.392,96	8.730.970,96
Kortfristet gæld	-1.647,89	52.952,20
<b>Passiver i alt</b>	<b>-9.310.599,89</b>	<b>9.288.765,12</b>

# Tønder Andelsboligforening

## LBF Afd. nr. 03200 Afdeling 32

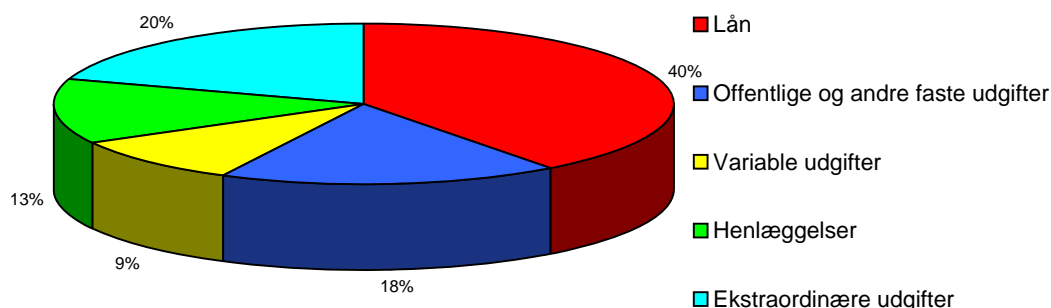
### Regnskab for året 2014






Afdelingens årsregnskab, der er optrykt på næste side, viser regnskabets hovedtal, og medtager således ikke noter m.v., der hører til det samlede regnskab.

Såfremt du ønsker at få et specificeret regnskab, kan det rekvireres ved henvendelse til:  
SALUS Boligadministration, Egevej 9, tlf. nr.: 73 45 65 00.

De samlede udgifter for afdelingen er på	425.769,11
og de samlede indtægter er på	379.185,17
Afdelingens regnskab udviser et underskud på	-46.583,94

#### Her kan du se, hvorledes 100 huslejekroner anvendes



	<b>Lån:</b> Udgiften til lån optaget da afdelingen blev bygget.  I alt svarende til en udgift pr. bolig på ca. kr. 33870 pr. år.
	<b>Offentlige og andre faste udgifter:</b> Omfatter bl.a. ejendomsskatter til kommunen, renovationsudgifter, forsikringer, afdelingens energiforbrug samt administrationsbidrag Afdelinger opført før 1963 og 1970 skal betale et pligtmæssigt A- og/eller G-indskud til I alt svarende til en udgift pr. bolig på ca. kr. 15050 pr. år.
	<b>Variable udgifter:</b> Omfatter bl.a. udgifter til viceværter, renoldelse, vedligeholdelse af bygninger og anlæg, drift af fællesvaskeri, afdelingsbestyrelsen, o.l.  I alt svarende til en udgift pr. bolig på ca. kr. 7980 pr. år.
	<b>Henlæggelser:</b> Er opsparing til kommende års vedligeholdelses- og fornyelsesarbejder, samt til afdelingens udgifter i forbindelse med fraflytninger.  I alt svarende til en udgift pr. bolig på ca. kr. 11200 pr. år.
	<b>Ekstraordinære udgifter:</b> Omfatter primært udgifter til lån optaget i forbindelse med større moderniseringsarbejder, såvel de fælles som de individuelle.  I alt svarende til en udgift pr. bolig på ca. kr. 17050 pr. år.

**Tønder Andelsboligforening**  
**LBF Afd. nr. 03200 Afdeling 32**

Resultatopgørelse og balance i hovedposter.

**Resultatopgørelse for perioden 01.01.2014 - 31.12.2014**

<b>UDGIFTER</b>	<b>Regnskab 2014</b>	<b>Budget 2014</b>	<b>Budget 2015</b>
Nettokapitaludgifter	169.373,59	194	194
Offentlige og andre faste udgifter	75.248,68	88	88
Variable udgifter	39.878,55	39	40
Henlæggelser	56.000,00	56	56
Ekstraordinære udgifter	85.268,29	3	3
Udgifter	425.769,11	380	381
	0,00	0	0
<b>Udgifter i alt</b>	<b>425.769,11</b>	<b>380</b>	<b>381</b>

**INDTÆGTER**

Boligafgifter og leje	351.000,00	351	363
Renter	15.610,17	16	6
Andre ordinære indtægter	12.575,00	13	11
Ekstraordinære indtægter	0,00	0	0
Indtægter	379.185,17	380	381
Årets underskud	46.583,94		0,00
<b>Indtægter i alt</b>	<b>425.769,11</b>	<b>380</b>	<b>381</b>

**Balance pr. 31.12.2014**

<b>AKTIVER</b>	<b>Regnskab 2014</b>	<b>Sidste år 2013</b>
Anlægsaktiver	11.359.326,36	11.359.714,58
Omsætningsaktiver	326.006,61	652.935,74
<b>Aktiver i alt</b>	<b>11.685.332,97</b>	<b>12.012.650,32</b>

**PASSIVER**

Henlæggelser (afdelingens opsparing)	-377.842,56	608.388,36
Opsamlet resultat	24.924,48	34.234,46
Henlæggelser +/- opsamlet resultat	-352.918,08	642.622,82
Langfristet gæld	-11.330.720,24	11.330.108,46
Kortfristet gæld	-1.694,65	39.919,04
<b>Passiver i alt</b>	<b>-11.685.332,97</b>	<b>12.012.650,32</b>

# Tønder Andelsboligforening

## LBF Afd. nr. 03401 Afdeling 34

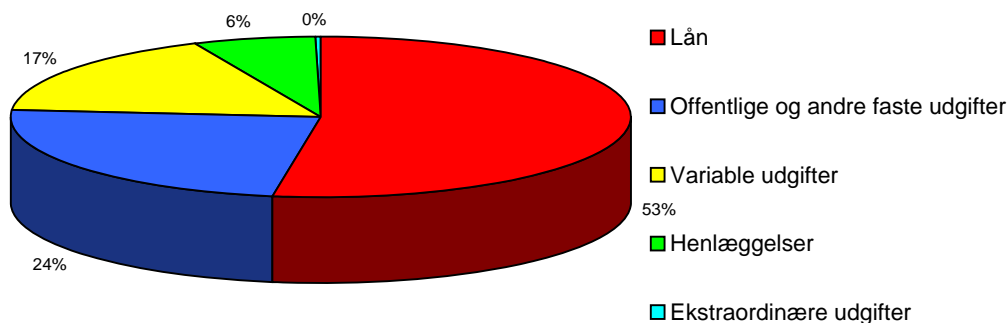
### Regnskab for året 2014






Afdelingens årsregnskab, der er optrykt på næste side, viser regnskabets hovedtal, og medtager således ikke noter m.v., der hører til det samlede regnskab.

Såfremt du ønsker at få et specificeret regnskab, kan det rekvireres ved henvendelse til:  
SALUS Boligadministration, Egevej 9, tlf. nr.: 73 45 65 00.

De samlede udgifter for afdelingen er på	1.504.067,00
og de samlede indtægter er på	1.476.150,87
Afdelingens regnskab udviser et underskud på	-27.916,13

#### Her kan du se, hvorledes 100 huslejekroner anvendes



	<b>Lån:</b> Udgiften til lån optaget da afdelingen blev bygget.  I alt svarende til en udgift pr. bolig på ca. kr. 28130 pr. år.
	<b>Offentlige og andre faste udgifter:</b> Omfatter bl.a. ejendomsskatter til kommunen, renovationsudgifter, forsikringer, afdelingens energiforbrug samt administrationsbidrag Afdelinger opført før 1963 og 1970 skal betale et pligtmæssigt A- og/eller G-indskud til I alt svarende til en udgift pr. bolig på ca. kr. 12960 pr. år.
	<b>Variable udgifter:</b> Omfatter bl.a. udgifter til viceværter, renoldelse, vedligeholdelse af bygninger og anlæg, drift af fællesvaskeri, afdelingsbestyrelsen, o.l.  I alt svarende til en udgift pr. bolig på ca. kr. 9100 pr. år.
	<b>Henlæggelser:</b> Er opsparing til kommende års vedligeholdelses- og fornyelsesarbejder, samt til afdelingens udgifter i forbindelse med fraflytninger.  I alt svarende til en udgift pr. bolig på ca. kr. 3360 pr. år.
	<b>Ekstraordinære udgifter:</b> Omfatter primært udgifter til lån optaget i forbindelse med større moderniseringsarbejder, såvel de fælles som de individuelle.  I alt svarende til en udgift pr. bolig på ca. kr. 180 pr. år.

**Tønder Andelsboligforening**  
**LBF Afd. nr. 03401 Afdeling 34**

Resultatopgørelse og balance i hovedposter.

**Resultatopgørelse for perioden 01.01.2014 - 31.12.2014**

<b>UDGIFTER</b>	<b>Regnskab 2014</b>	<b>Budget 2014</b>	<b>Budget 2015</b>
Nettokapitaludgifter	787.642,70	794	804
Offentlige og andre faste udgifter	362.762,82	354	373
Variable udgifter	254.661,48	225	223
Henlæggelser	94.000,00	94	112
Ekstraordinære udgifter	5.000,00	11	11
<b>Udgifter</b>	<b>1.504.067,00</b>	<b>1.478</b>	<b>1.523</b>
	0,00	0	0
<b>Udgifter i alt</b>	<b>1.504.067,00</b>	<b>1.478</b>	<b>1.523</b>
<b>INDTÆGTER</b>			
Boligafgifter og leje	1.424.016,00	1.424	1.480
Renter	30.857,82	30	12
Andre ordinære indtægter	21.277,00	24	31
Ekstraordinære indtægter	0,05	0	0
<b>Indtægter</b>	<b>1.476.150,87</b>	<b>1.478</b>	<b>1.523</b>
Årets underskud	27.916,13		0,00
<b>Indtægter i alt</b>	<b>1.504.067,00</b>	<b>1.478</b>	<b>1.523</b>

**Balance pr. 31.12.2014**

<b>AKTIVER</b>	<b>Regnskab 2014</b>	<b>Sidste år 2013</b>
Anlægsaktiver	24.697.552,06	24.627.506,62
Omsætningsaktiver	986.864,77	974.973,15
<b>Aktiver i alt</b>	<b>25.684.416,83</b>	<b>25.602.479,77</b>
<b>PASSIVER</b>		
Henlæggelser (afdelingens opsparing)	-916.540,59	884.716,64
Opsamlet resultat	-28.603,48	72.519,61
<b>Henlæggelser +/- opsamlet resultat</b>	<b>-945.144,07</b>	<b>957.236,25</b>
Langfristet gæld	-24.605.209,23	24.515.505,79
Kortfristet gæld	-134.063,53	129.737,73
<b>Passiver i alt</b>	<b>-25.684.416,83</b>	<b>25.602.479,77</b>

# Tønder Andelsboligforening

## LBF Afd. nr. 03501 Afdeling 35

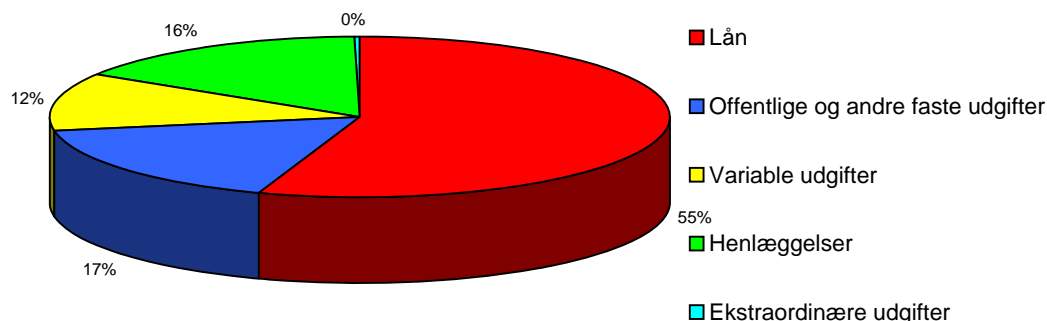
### Regnskab for året 2014






Afdelingens årsregnskab, der er optrykt på næste side, viser regnskabets hovedtal, og medtager således ikke noter m.v., der hører til det samlede regnskab.

Såfremt du ønsker at få et specificeret regnskab, kan det rekvireres ved henvendelse til:  
SALUS Boligadministration, Egevej 9, tlf. nr.: 73 45 65 00.

De samlede udgifter for afdelingen er på	539.195,44
og de samlede indtægter er på	554.686,28
Afdelingens regnskab udviser et overskud på	15.490,84

#### Her kan du se, hvorledes 100 huslejekroner anvendes



	<b>Lån:</b> Udgiften til lån optaget da afdelingen blev bygget.  I alt svarende til en udgift pr. bolig på ca. kr. 29760 pr. år.
	<b>Offentlige og andre faste udgifter:</b> Omfatter bl.a. ejendomsskatter til kommunen, renovationsudgifter, forsikringer, afdelingens energiforbrug samt administrationsbidrag Afdelinger opført før 1963 og 1970 skal betale et pligtmæssigt A- og/eller G-indskud til I alt svarende til en udgift pr. bolig på ca. kr. 9150 pr. år.
	<b>Variable udgifter:</b> Omfatter bl.a. udgifter til viceværter, renoldelse, vedligeholdelse af bygninger og anlæg, drift af fællesvaskeri, afdelingsbestyrelsen, o.l.  I alt svarende til en udgift pr. bolig på ca. kr. 6340 pr. år.
	<b>Henlæggelser:</b> Er opsparing til kommende års vedligeholdelses- og fornyelsesarbejder, samt til afdelingens udgifter i forbindelse med fraflytninger.  I alt svarende til en udgift pr. bolig på ca. kr. 8500 pr. år.
	<b>Ekstraordinære udgifter:</b> Omfatter primært udgifter til lån optaget i forbindelse med større moderniseringsarbejder, såvel de fælles som de individuelle.  I alt svarende til en udgift pr. bolig på ca. kr. 180 pr. år.

**Tønder Andelsboligforening**  
**LBF Afd. nr. 03501 Afdeling 35**

Resultatopgørelse og balance i hovedposter.

**Resultatopgørelse for perioden 01.01.2014 - 31.12.2014**

<b>UDGIFTER</b>	<b>Regnskab 2014</b>	<b>Budget 2014</b>	<b>Budget 2015</b>
Nettokapitaludgifter	297.553,58	300	300
Offentlige og andre faste udgifter	91.487,38	93	98
Variable udgifter	63.354,48	67	67
Henlæggelser	85.000,00	85	85
Ekstraordinære udgifter	1.800,00	4	4
<b>Udgifter</b>	<b>539.195,44</b>	<b>549</b>	<b>554</b>
Årets overskud	15.490,84	0	0
<b>Udgifter i alt</b>	<b>554.686,28</b>	<b>549</b>	<b>554</b>

**INDTÆGTER**

Boligafgifter og leje	512.400,00	512	535
Renter	28.816,38	24	12
Andre ordinære indtægter	12.298,00	12	7
Ekstraordinære indtægter	1.171,90	0	0
<b>Indtægter</b>	<b>554.686,28</b>	<b>549</b>	<b>554</b>
	0,00		0,00
<b>Indtægter i alt</b>	<b>554.686,28</b>	<b>549</b>	<b>554</b>

**Balance pr. 31.12.2014**

<b>AKTIVER</b>	<b>Regnskab 2014</b>	<b>Sidste år 2013</b>
Anlægsaktiver	9.292.409,28	9.260.868,91
Omsætningsaktiver	778.375,07	853.382,46
<b>Aktiver i alt</b>	<b>10.070.784,35</b>	<b>10.114.251,37</b>
<b>PASSIVER</b>		
Henlæggelser (afdelingens opsparing)	-788.530,28	856.801,72
Opsamlet resultat	-12.164,26	8.971,42
<b>Henlæggelser +/- opsamlet resultat</b>	<b>-800.694,54</b>	<b>865.773,14</b>
Langfristet gæld	-9.267.547,85	9.218.567,48
Kortfristet gæld	-2.541,96	29.910,75
<b>Passiver i alt</b>	<b>-10.070.784,35</b>	<b>10.114.251,37</b>



# Tønder Andelsboligforening

LBF Afd. nr. 03601 TAB, afd. 36

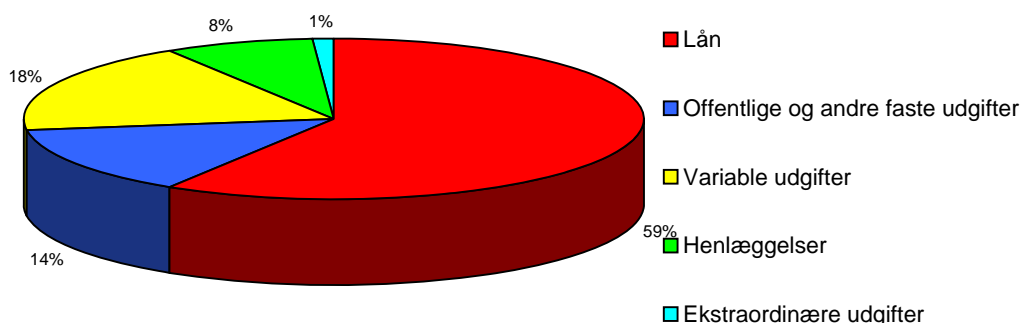
## Regnskab for året 2014






Afdelingens årsregnskab, der er optrykt på næste side, viser regnskabet hovedtal, og medtager således ikke noter m.v., der hører til det samlede regnskab.

Såfremt du ønsker at få et specificeret regnskab, kan det rekvireres ved henvendelse til:  
SALUS Boligadministration, Egevej 9, tlf. nr.: 73 45 65 00.

De samlede udgifter for afdelingen er på	3.074.786,41
og de samlede indtægter er på	2.975.353,87
Afdelingens regnskab udviser et underskud på	-99.432,54

### Her kan du se, hvorledes 100 huslejekroner anvendes



	<b>Lån:</b> Udgiften til lån optaget da afdelingen blev bygget.  I alt svarende til en udgift pr. bolig på ca. kr. 36190 pr. år.
	<b>Offentlige og andre faste udgifter:</b> Omfatter bl.a. ejendomsskatter til kommunen, renovationsudgifter, forsikringer, afdelingens energiforbrug samt administrationsbidrag Afdelinger opført før 1963 og 1970 skal betale et pligtmæssigt A- og/eller G-indskud til I alt svarende til en udgift pr. bolig på ca. kr. 8610 pr. år.
	<b>Variable udgifter:</b> Omfatter bl.a. udgifter til viceværter, renoldelse, vedligeholdelse af bygninger og anlæg, drift af fællesvaskeri, afdelingsbestyrelsen, o.l.  I alt svarende til en udgift pr. bolig på ca. kr. 11230 pr. år.
	<b>Henlæggelser:</b> Er opsparing til kommende års vedligeholdelses- og fornyelsesarbejder, samt til afdelingens udgifter i forbindelse med fraflytninger.  I alt svarende til en udgift pr. bolig på ca. kr. 4800 pr. år.
	<b>Ekstraordinære udgifter:</b> Omfatter primært udgifter til lån optaget i forbindelse med større moderniseringsarbejder, såvel de fælles som de individuelle.  I alt svarende til en udgift pr. bolig på ca. kr. 670 pr. år.

**Tønder Andelsboligforening**  
**LBF Afd. nr. 03601 TAB, afd. 36**

Resultatopgørelse og balance i hovedposter.

**Resultatopgørelse for perioden 01.01.2014 - 31.12.2014**

<b>UDGIFTER</b>	<b>Regnskab 2014</b>	<b>Budget 2014</b>	<b>Budget 2015</b>
Nettokapitaludgifter	1.809.420,10	1.760	1.806
Offentlige og andre faste udgifter	430.701,96	391	443
Variable udgifter	561.254,11	569	572
Henlæggelser	240.000,00	240	240
Ekstraordinære udgifter	33.410,24	20	20
<b>Udgifter</b>	<b>3.074.786,41</b>	<b>2.980</b>	<b>3.081</b>
	0,00	0	0
<b>Udgifter i alt</b>	<b>3.074.786,41</b>	<b>2.980</b>	<b>3.081</b>

**INDTÆGTER**

Boligafgifter og leje	2.900.688,00	2.896	3.029
Renter	40.703,21	48	21
Andre ordinære indtægter	33.962,66	36	30
Ekstraordinære indtægter	0,00	0	0
<b>Indtægter</b>	<b>2.975.353,87</b>	<b>2.980</b>	<b>3.081</b>
Årets underskud	99.432,54	0,00	0,00
<b>Indtægter i alt</b>	<b>3.074.786,41</b>	<b>2.980</b>	<b>3.081</b>

**Balance pr. 31.12.2014**

<b>AKTIVER</b>	<b>Regnskab 2014</b>	<b>Sidste år 2013</b>
Anlægsaktiver	47.920.766,20	47.815.816,90
Omsætningsaktiver	1.118.317,80	1.172.235,11
<b>Aktiver i alt</b>	<b>49.039.084,00</b>	<b>48.988.052,01</b>
<b>PASSIVER</b>		
Henlæggelser (afdelingens opsparing)	-1.411.491,58	1.400.550,92
Opsamlet resultat	112.984,41	-7.551,87
<b>Henlæggelser +/- opsamlet resultat</b>	<b>-1.298.507,17</b>	<b>1.392.999,05</b>
Langfristet gæld	-47.716.566,66	47.589.835,36
Kortfristet gæld	-24.010,17	5.217,60
<b>Passiver i alt</b>	<b>-49.039.084,00</b>	<b>48.988.052,01</b>

**Tønder Andelsboligforening**  
**LBF Afd. nr. 03701 Bofællesskab Strucksalle**

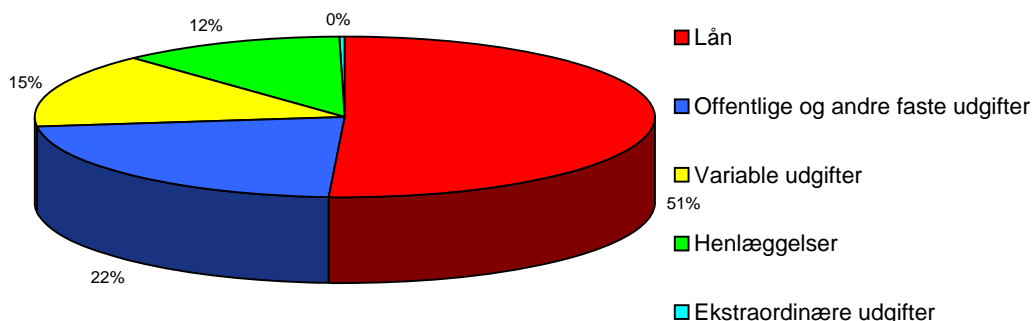
**Regnskab for året 2014**

Afdelingens årsregnskab, der er optrykt på næste side, viser regnskabets hovedtal, og medtager således ikke noter m.v., der hører til det samlede regnskab.

Såfremt du ønsker at få et specificeret regnskab, kan det rekvireres ved henvendelse til:  
 SALUS Boligadministration, Egevej 9, tlf. nr.: 73 45 65 00.

De samlede udgifter for afdelingen er på	439.490,03
og de samlede indtægter er på	444.280,72
Afdelingens regnskab udviser et overskud på	4.790,69

**Her kan du se, hvorledes 100 huslejekroner anvendes**



	<p><b>Lån:</b>                  Udgiften til lån optaget da afdelingen blev bygget.</p> <p>I alt svarende til en udgift pr. bolig på ca. kr. 31870 pr. år.</p>
	<p><b>Offentlige og andre faste udgifter:</b>                  Omfatter bl.a. ejendomsskatter til kommunen, renovationsudgifter, forsikringer, afdelingens energiforbrug samt administrationsbidrag</p> <p>Afdelinger opført før 1963 og 1970 skal betale et pligtmæssigt A- og/eller G-indskud til</p> <p>I alt svarende til en udgift pr. bolig på ca. kr. 14030 pr. år.</p>
	<p><b>Variable udgifter:</b>                  Omfatter bl.a. udgifter til viceværter, renoldelse, vedligeholdelse af bygninger og anlæg, drift af fællesvaskeri, afdelingsbestyrelsen, o.l.</p> <p>I alt svarende til en udgift pr. bolig på ca. kr. 9370 pr. år.</p>
	<p><b>Henlæggelser:</b>                  Er opsparing til kommende års vedligeholdelses- og fornyelsesarbejder, samt til afdelingens udgifter i forbindelse med fraflytninger.</p> <p>I alt svarende til en udgift pr. bolig på ca. kr. 7290 pr. år.</p>
	<p><b>Ekstraordinære udgifter:</b>                  Omfatter primært udgifter til lån optaget i forbindelse med større moderniseringsarbejder, såvel de fælles som de individuelle.</p> <p>I alt svarende til en udgift pr. bolig på ca. kr. 230 pr. år.</p>

**Tønder Andelsboligforening**  
**LBF Afd. nr. 03701 Bofællesskab Strucksalle**

Resultatopgørelse og balance i hovedposter.

**Resultatopgørelse for perioden 01.01.2014 - 31.12.2014**

<b>UDGIFTER</b>	<b>Regnskab 2014</b>	<b>Budget 2014</b>	<b>Budget 2015</b>
Nettokapitaludgifter	223.114,74	224	225
Offentlige og andre faste udgifter	98.177,07	96	98
Variable udgifter	65.598,22	70	70
Henlæggelser	51.000,00	51	51
Ekstraordinære udgifter	1.600,00	3	2
<b>Udgifter</b>	<b>439.490,03</b>	<b>443</b>	<b>446</b>
Årets overskud	4.790,69	0	0
<b>Udgifter i alt</b>	<b>444.280,72</b>	<b>443</b>	<b>446</b>

**INDTÆGTER**

Boligafgifter og leje	417.564,00	417	438
Renter	18.716,72	19	8
Andre ordinære indtægter	8.000,00	8	0
Ekstraordinære indtægter	0,00	0	0
<b>Indtægter</b>	<b>444.280,72</b>	<b>443</b>	<b>446</b>
	0,00	0,00	0,00
<b>Indtægter i alt</b>	<b>444.280,72</b>	<b>443</b>	<b>446</b>

**Balance pr. 31.12.2014**

<b>AKTIVER</b>	<b>Regnskab 2014</b>	<b>Sidste år 2013</b>
Anlægsaktiver	5.144.462,54	5.146.062,54
Omsætningsaktiver	571.333,68	561.445,58
<b>Aktiver i alt</b>	<b>5.715.796,22</b>	<b>5.707.508,12</b>
<b>PASSIVER</b>		
Henlæggelser (afdelingens opsparing)	-566.281,83	555.207,60
Opsamlet resultat	3.279,55	-70,24
<b>Henlæggelser +/- opsamlet resultat</b>	<b>-563.002,28</b>	<b>555.137,36</b>
Langfristet gæld	-5.114.000,00	5.114.000,00
Kortfristet gæld	-38.793,94	38.370,76
<b>Passiver i alt</b>	<b>-5.715.796,22</b>	<b>5.707.508,12</b>

# Tønder Andelsboligforening

## LBF Afd. nr. 03901 Plantagevej 82-106

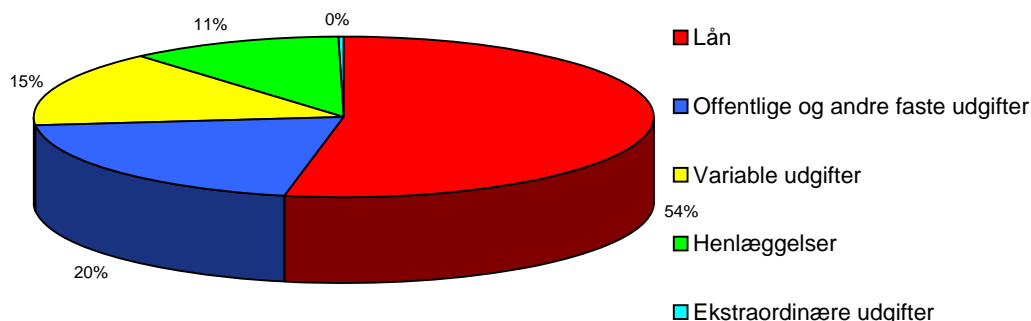
### Regnskab for året 2014

Afdelingens årsregnskab, der er optrykt på næste side, viser regnskabets hovedtal, og medtager således ikke noter m.v., der hører til det samlede regnskab.

Såfremt du ønsker at få et specificeret regnskab, kan det rekvireres ved henvendelse til:  
SALUS Boligadministration, Egevej 9, tlf. nr.: 73 45 65 00.

De samlede udgifter for afdelingen er på	631.627,72
og de samlede indtægter er på	678.066,90
Afdelingens regnskab udviser et overskud på	46.439,18

#### Her kan du se, hvorledes 100 huslejekroner anvendes



	<p><b>Lån:</b> Udgiften til lån optaget da afdelingen blev bygget.</p> <p>I alt svarende til en udgift pr. bolig på ca. kr. 28000 pr. år.</p>
	<p><b>Offentlige og andre faste udgifter:</b> Omfatter bl.a. ejendomsskatter til kommunen, renovationsudgifter, forsikringer, afdelingens energiforbrug samt administrationsbidrag</p> <p>Afdelinger opført før 1963 og 1970 skal betale et pligtmæssigt A- og/eller G-indskud til</p> <p>I alt svarende til en udgift pr. bolig på ca. kr. 10660 pr. år.</p>
	<p><b>Variable udgifter:</b> Omfatter bl.a. udgifter til viceværter, renoldelse, vedligeholdelse af bygninger og anlæg, drift af fællesvaskeri, afdelingsbestyrelsen, o.l.</p> <p>I alt svarende til en udgift pr. bolig på ca. kr. 7980 pr. år.</p>
	<p><b>Henlæggelser:</b> Er opsparing til kommende års vedligeholdelses- og fornyelsesarbejder, samt til afdelingens udgifter i forbindelse med fraflytninger.</p> <p>I alt svarende til en udgift pr. bolig på ca. kr. 5830 pr. år.</p>
	<p><b>Ekstraordinære udgifter:</b> Omfatter primært udgifter til lån optaget i forbindelse med større moderniseringsarbejder, såvel de fælles som de individuelle.</p> <p>I alt svarende til en udgift pr. bolig på ca. kr. 170 pr. år.</p>

**Tønder Andelsboligforening**  
**LBF Afd. nr. 03901 Plantagevej 82-106**

Resultatopgørelse og balance i hovedposter.

**Resultatopgørelse for perioden 01.01.2014 - 31.12.2014**

<b>UDGIFTER</b>	<b>Regnskab 2014</b>	<b>Budget 2014</b>	<b>Budget 2015</b>
Nettokapitaludgifter	335.985,14	336	338
Offentlige og andre faste udgifter	127.863,40	138	138
Variable udgifter	95.779,18	120	120
Henlæggelser	70.000,00	70	89
Ekstraordinære udgifter	2.000,00	5	5
<b>Udgifter</b>	<b>631.627,72</b>	<b>669</b>	<b>690</b>
Årets overskud	46.439,18	0	0
<b>Udgifter i alt</b>	<b>678.066,90</b>	<b>669</b>	<b>690</b>

**INDTÆGTER**

Boligafgifter og leje	629.568,00	630	638
Renter	27.177,71	22	5
Andre ordinære indtægter	18.640,00	17	47
Ekstraordinære indtægter	2.681,19	0	0
<b>Indtægter</b>	<b>678.066,90</b>	<b>669</b>	<b>690</b>
	0,00	0,00	0,00
<b>Indtægter i alt</b>	<b>678.066,90</b>	<b>669</b>	<b>690</b>

**Balance pr. 31.12.2014**

<b>AKTIVER</b>	<b>Regnskab 2014</b>	<b>Sidste år 2013</b>
Anlægsaktiver	7.868.912,12	7.870.816,79
Omsætningsaktiver	810.189,35	725.418,25
<b>Aktiver i alt</b>	<b>8.679.101,47</b>	<b>8.596.235,04</b>
<b>PASSIVER</b>		
Henlæggelser (afdelingens opsparing)	-624.765,81	570.234,72
Opsamlet resultat	-236.108,55	206.669,37
<b>Henlæggelser +/- opsamlet resultat</b>	<b>-860.874,36</b>	<b>776.904,09</b>
Langfristet gæld	-7.815.091,86	7.814.996,53
Kortfristet gæld	-3.135,25	4.334,42
<b>Passiver i alt</b>	<b>-8.679.101,47</b>	<b>8.596.235,04</b>

# Tønder Andelsboligforening

## LBF Afd. nr. 04001 Seniorbofællesskabet

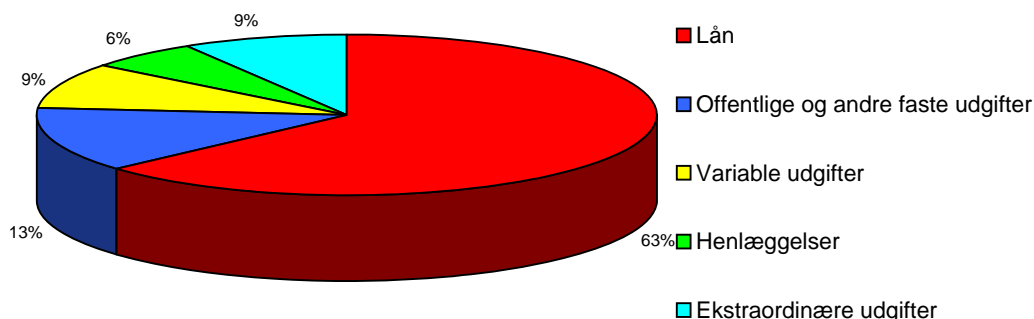
### Regnskab for året 2014

Afdelingens årsregnskab, der er optrykt på næste side, viser regnskabets hovedtal, og medtager således ikke noter m.v., der hører til det samlede regnskab.

Såfremt du ønsker at få et specificeret regnskab, kan det rekvireres ved henvendelse til:  
SALUS Boligadministration, Egevej 9, tlf. nr.: 73 45 65 00.

De samlede udgifter for afdelingen er på	1.558.841,52
og de samlede indtægter er på	1.463.957,65
Afdelingens regnskab udviser et underskud på	-94.883,87

#### Her kan du se, hvorledes 100 huslejekroner anvendes



	<p><b>Lån:</b> Udgiften til lån optaget da afdelingen blev bygget.</p> <p>I alt svarende til en udgift pr. bolig på ca. kr. 49330 pr. år.</p>
	<p><b>Offentlige og andre faste udgifter:</b> Omfatter bl.a. ejendomsskatter til kommunen, renovationsudgifter, forsikringer, afdelingens energiforbrug samt administrationsbidrag</p> <p>Afdelinger opført før 1963 og 1970 skal betale et pligtmæssigt A- og/eller G-indskud til</p> <p>I alt svarende til en udgift pr. bolig på ca. kr. 10290 pr. år.</p>
	<p><b>Variable udgifter:</b> Omfatter bl.a. udgifter til viceværter, renoldelse, vedligeholdelse af bygninger og anlæg, drift af fællesvaskeri, afdelingsbestyrelsen, o.l.</p> <p>I alt svarende til en udgift pr. bolig på ca. kr. 7120 pr. år.</p>
	<p><b>Henlæggelser:</b> Er opsparing til kommende års vedligeholdelses- og fornyelsesarbejder, samt til afdelingens udgifter i forbindelse med fraflytninger.</p> <p>I alt svarende til en udgift pr. bolig på ca. kr. 4500 pr. år.</p>
	<p><b>Ekstraordinære udgifter:</b> Omfatter primært udgifter til lån optaget i forbindelse med større moderniseringsarbejder, såvel de fælles som de individuelle.</p> <p>I alt svarende til en udgift pr. bolig på ca. kr. 6710 pr. år.</p>

**Tønder Andelsboligforening**  
**LBF Afd. nr. 04001 Seniorbofællesskabet**

Resultatopgørelse og balance i hovedposter.

**Resultatopgørelse for perioden 01.01.2014 - 31.12.2014**

<b>UDGIFTER</b>	<b>Regnskab 2014</b>	<b>Budget 2014</b>	<b>Budget 2015</b>
Nettokapitaludgifter	986.531,24	991	997
Offentlige og andre faste udgifter	205.736,67	204	213
Variable udgifter	142.380,36	130	132
Henlæggelser	90.000,00	90	90
Ekstraordinære udgifter	134.193,25	52	52
<b>Udgifter</b>	<b>1.558.841,52</b>	<b>1.467</b>	<b>1.484</b>
	0,00	0	0
<b>Udgifter i alt</b>	<b>1.558.841,52</b>	<b>1.467</b>	<b>1.484</b>

**INDTÆGTER**

Boligafgifter og leje	1.438.692,00	1.437	1.478
Renter	9.265,65	14	4
Andre ordinære indtægter	16.000,00	16	2
Ekstraordinære indtægter	0,00	0	0
<b>Indtægter</b>	<b>1.463.957,65</b>	<b>1.467</b>	<b>1.484</b>
Årets underskud	94.883,87		0,00
<b>Indtægter i alt</b>	<b>1.558.841,52</b>	<b>1.467</b>	<b>1.484</b>

**Balance pr. 31.12.2014**

<b>AKTIVER</b>	<b>Regnskab 2014</b>	<b>Sidste år 2013</b>
Anlægsaktiver	23.934.528,00	23.972.528,00
Omsætningsaktiver	302.214,38	352.943,34
<b>Aktiver i alt</b>	<b>24.236.742,38</b>	<b>24.325.471,34</b>
<b>PASSIVER</b>		
Henlæggelser (afdelingens opsparing)	-557.077,71	538.300,87
Opsamlet resultat	92.306,85	18.577,02
<b>Henlæggelser +/- opsamlet resultat</b>	<b>-464.770,86</b>	<b>556.877,89</b>
Langfristet gæld	-23.768.836,27	23.766.445,03
Kortfristet gæld	-3.135,25	2.148,42
<b>Passiver i alt</b>	<b>-24.236.742,38</b>	<b>24.325.471,34</b>



**Tønder Andelsboligforening**  
**LBF Afd. nr. 04101 Bofællesskabet Bargumsvej 25**

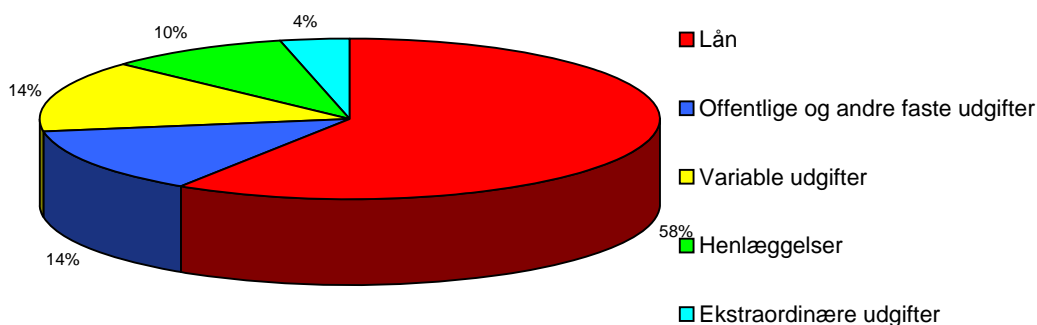
**Regnskab for året 2014**






Afdelingens årsregnskab, der er optrykt på næste side, viser regnskabets hovedtal, og medtager således ikke noter m.v., der hører til det samlede regnskab.

Såfremt du ønsker at få et specificeret regnskab, kan det rekvireres ved henvendelse til:  
 SALUS Boligadministration, Egevej 9, tlf. nr.: 73 45 65 00.

De samlede udgifter for afdelingen er på	604.922,10
og de samlede indtægter er på	598.059,39
Afdelingens regnskab udviser et underskud på	-6.862,71

**Her kan du se, hvorledes 100 huslejekroner anvendes**



	<p><b>Lån:</b>                  Udgiften til lån optaget da afdelingen blev bygget.</p> <p>I alt svarende til en udgift pr. bolig på ca. kr. 39680 pr. år.</p>
	<p><b>Offentlige og andre faste udgifter:</b>                  Omfatter bl.a. ejendomsskatter til kommunen, renovationsudgifter, forsikringer, afdelingens energiforbrug samt administrationsbidrag</p> <p>Afdelinger opført før 1963 og 1970 skal betale et pligtmæssigt A- og/eller G-indskud til</p> <p>I alt svarende til en udgift pr. bolig på ca. kr. 9110 pr. år.</p>
	<p><b>Variable udgifter:</b>                  Omfatter bl.a. udgifter til viceværter, renoldelse, vedligeholdelse af bygninger og anlæg, drift af fællesvaskeri, afdelingsbestyrelsen, o.l.</p> <p>I alt svarende til en udgift pr. bolig på ca. kr. 9590 pr. år.</p>
	<p><b>Henlæggelser:</b>                  Er opsparing til kommende års vedligeholdelses- og fornyelsesarbejder, samt til afdelingens udgifter i forbindelse med fraflytninger.</p> <p>I alt svarende til en udgift pr. bolig på ca. kr. 6440 pr. år.</p>
	<p><b>Ekstraordinære udgifter:</b>                  Omfatter primært udgifter til lån optaget i forbindelse med større moderniseringsarbejder, såvel de fælles som de individuelle.</p> <p>I alt svarende til en udgift pr. bolig på ca. kr. 2390 pr. år.</p>

**Tønder Andelsboligforening**  
**LBF Afd. nr. 04101 Bofællesskabet Bargumsvej 25**

Resultatopgørelse og balance i hovedposter.

**Resultatopgørelse for perioden 01.01.2014 - 31.12.2014**

<b>UDGIFTER</b>	<b>Regnskab 2014</b>	<b>Budget 2014</b>	<b>Budget 2015</b>
Nettokapitaludgifter	357.079,36	350	362
Offentlige og andre faste udgifter	82.000,77	84	87
Variable udgifter	86.341,63	77	77
Henlæggelser	58.000,00	58	58
Ekstraordinære udgifter	21.500,34	27	27
<b>Udgifter</b>	<b>604.922,10</b>	<b>596</b>	<b>611</b>
	0,00	0	0
<b>Udgifter i alt</b>	<b>604.922,10</b>	<b>596</b>	<b>611</b>

**INDTÆGTER**

Boligafgifter og leje	578.508,00	579	598
Renter	10.951,39	8	3
Andre ordinære indtægter	8.600,00	9	9
Ekstraordinære indtægter	0,00	0	0
<b>Indtægter</b>	<b>598.059,39</b>	<b>596</b>	<b>611</b>
Årets underskud	6.862,71		0,00
<b>Indtægter i alt</b>	<b>604.922,10</b>	<b>596</b>	<b>611</b>

**Balance pr. 31.12.2014**

<b>AKTIVER</b>	<b>Regnskab 2014</b>	<b>Sidste år 2013</b>
Anlægsaktiver	8.747.671,51	8.769.171,51
Omsætningsaktiver	414.391,73	389.676,17
<b>Aktiver i alt</b>	<b>9.162.063,24</b>	<b>9.158.847,68</b>
<b>PASSIVER</b>		
Henlæggelser (afdelingens opsparing)	-410.180,29	392.065,92
Opsamlet resultat	-12.219,87	27.682,58
<b>Henlæggelser +/- opsamlet resultat</b>	<b>-422.400,16</b>	<b>419.748,50</b>
Langfristet gæld	-8.655.971,51	8.655.971,51
Kortfristet gæld	-83.691,57	83.127,67
<b>Passiver i alt</b>	<b>-9.162.063,24</b>	<b>9.158.847,68</b>